



NEWS 2017

H0 N TT G O Z

MODELLWELTEN - AUTOMODELLE - MODELLBAHNEN





THAT'S AMERICA!

Amerika, das Land der unbegrenzten Möglichkeiten...
Modellbau, unser Hobby der unendlichen Möglichkeiten - und
man kann auch beides kombinieren ...

Also - Take a look! Wagen wir einen Blick über den großen
Teich. Für Amerika-Fans bieten wir mit unserem ersten Neu-
heitenthema eine komplette US-Kleinstadt an mit Tankstel-
le, Hotel, Bahnhof, Store, Wohnhaus mit Terrasse sowie ein
verwittertes Lagerhaus. Yeah! Und wie im Original sind die
Bausätze aus echtem Holz hergestellt, das bereits fertig und
in authentischen Farben koloriert ist. Natürlich gibt es dazu
auch eine Vielzahl an neuen US Fahrzeugen.

Weitere Neuheitenthemen erwarten Sie auf den nächsten Sei-
ten: An der Bahn, Buschheide, Landwirtschaft, Orte der Stille,
Auf der Straße, Elektronik, Feldbahn u.v.m. Wir wünschen Ih-
nen viel Spaß mit unseren Neuheiten 2017!

Farb- und Materialänderungen vorbehalten (bei den abge-
bildeten Neuheiten handelt es sich teilweise um Prototypen,
die von der endgültigen Lieferausführung abweichen können).
Die Abbildungen beinhalten zum Teil Ausschmückungsdetails
wie Figuren, Fahrzeuge, Bäume usw., die nicht zum Lieferum-
fang gehören.



H0 9721 Bahnhof

Bausatz für ein imposantes Bahnhofsgebäude in Holzbauweise mit horizontaler Bretterverschalung und Sprossenfenstern. Schal-
terhalle mit Giebeldach, langgestreckter Anbau mit Walmdach und Bahnsteigüberdachung. Häuserfront bereits fertig mit dem
Stationsnamen bedruckt. Holzteile des Bausatzes farbig koloriert. Mit Natursteinsockel und Bahnsteig sowie sechs Sitzbänken.
Ausschneidebogen mit passenden Motiven enthalten. Vorbereitet zum Einbau einer Innenbeleuchtung.

Größe Gebäude: 348 x 154 mm, \bar{I} 90 mm. Größe Sockel: 380 x 200 mm, \bar{I} 10 mm.

Train station. Station. Kit.





H0 9722 Hotel

Kleinstädtisches Hotel in Holzbauweise, bereits fertig koloriert. Hausfront bedruckt. Mit überdachter Veranda. Türen, Fenster und Geländer aus Holz. Ausschneidemotive für Gardinen usw. enthalten. Mit Feuertreppe an der Rückseite. Vorbereitet zum Einbau einer Innenbeleuchtung. Bausatz. Größe: 145 x 113 mm, I 104 mm.

Hotel. Hôtel. Kit.



H0 9724 Lagerhaus

Zweistöckiges Lagerhaus in Betonbauweise mit verwitterten Backsteinmauern. Sprossenfenster, Türen, Tor und Geländer aus echtem Holz. Dachterrasse mit Abgang zum Treppenhaus. Ausschneidemotive mit Lagerware enthalten. Vorbereitet zum Einbau einer Innenbeleuchtung. Bausatz. Größe: 139 x 120 mm, I 129 mm.

Warehouse. Entrepôt. Kit.





THAT'S AMERICA!

H0 9725 Gemischtwarenhandel

Bausatz für ein ländliches US-Warenhaus in massiver Holzbauweise, bereits fertig koloriert. Die bedruckte Hausfront ziert ein verwitterter Kuschädel. Passende Ausschneidemotive enthalten. Vorbereitet zum Einbau einer Innenbeleuchtung. Größe: 88 x 65 mm, I 63 mm.
General store. Superette. Kit.



H0 9726 Imbiss

Bausatz für ein Schnellrestaurant im originellen Baustil eines Eisenbahnwaggons. Mit Treppenaufgängen und Holzgeländer an Vorder- und Rückseite. Mit Inneneinrichtung: Theke, Barhocker, Tische und Bänke. Separates Werbeschild aus Holz. Ausschneidemotive mit Innenausstattung und Werbeschildern. Größe: 133 x 45 mm, I 42 mm. I Schild: 55 mm.
Diner. Snack. Kit.



H0 9723 Tankstelle

US-Tankstelle im Stil der 50er Jahre. Die Bretter-Wandverschalung ist zweifarbig koloriert. Auch Türen, Fenster und das Werkstatt-Tor (Durchfahrt: 43 x 27 mm) sind aus echtem Holz. Mit separaten Zapfsäulen. Ausschneidebogen mit Werbemotiven enthalten. Vorbereitet zum Einbau einer Innenbeleuchtung. Bausatz. Größe: 180 x 95 mm, I 54 mm.
Gas station. Station service. Kit.





H0 9727 Wohnhaus

Großzügiges Wohnhaus im »Cottage-Stil«. Alle Holzelemente wie Wände, Türen, Fenster, Treppe und Veranda aus echtem Holz, bereits fertig koloriert. Rundum laufende Veranda an zwei Seiten des Gebäudes. Mit Treppenaufgang. Ausschneidemotive für die Fenstergestaltung enthalten. Vorbereitet zum Einbau einer Innenbeleuchtung. Bausatz.

Größe: 146 x 131 mm, I 103 mm.

Residential house. Maison typique en bois. Kit.



H0 9720 Ausgestaltungs-Set USA

That's America! Nostalgisches Zubehör, das den »American Way of Life« symbolisiert: große Highway-Werbetafeln aus Holz, Baustellenschilder und -absperungen, amerikanische Briefkästen in geschlossener und geöffneter Form, Fahnenmast und Fahnenhalter in verschiedenen Größen, Schaukelstuhl, zwei verwitterte Tierschädel sowie ein Chevrolet Pick-Up mit Werbeschild. Ausschneidebogen mit passenden Werbemotiven enthalten. Bausatz.

Decoration set USA. Kit de décoration USA.



Weitere US Automodelle ab Seite 33



45242
Ford Thunderbird



46655
Plymouth Fury



45118
Cadillac Eldorado »Metallica«



43458
Cadillac 52 Station Wagon Bestattungsfahrzeug



48237
Chevrolet Pick-up





AN DER BAHN



H0 1460 Portalkran

Bausatz eines Portalkranses nach einem Vorbild im sächsischen Zwickau. Der Aufbau aus echtem Holz ist bereits fertig koloriert. Mit Kranführerhaus und filigranen Details wie Sprossenfenster, Treppenaufgang, Rolle für Elektrokabel und zwei Kranhaken. Mit zwei Laufschielen. Standmodell ohne Funktion.
 Größe: 127 mm x 96 mm, Höhe ohne Laufschielen: \bar{I} 104 mm.
 Größe Laufschielen: 226 x 10 mm, \bar{I} 10 mm.
 Durchfahrtsbreite: max. 79 mm, Durchfahrts Höhe: max. \bar{I} 70 mm.
Gantry crane. Grue portique. Kit.



H0 1621 Rangiererbude

Rangiererbüschchen in Ziegel-/Fachwerk-Bauweise. Fachwerk, Fenster und Türen aus echtem Holz, bereits fertig koloriert. Bausatz.
 Größe: 52 x 43 mm, \bar{I} 49 mm.
Shunters hut. Abri pour agents de triage. Kit.




H0 1461 Schrankenposten

Bausatz für einen vielseitig einsetzbaren Schrankenposten nach einem Vorbild im ehemaligen Bahnhof Birnbaum-Ost, der heute polnischen Ortschaft Międzychód. Im Modell ist die typische Architektur des Zweckbaus detailliert wiedergegeben: Walm-dach, Putzfassade, Holzklappläden, Kurbelantrieb für die Bahn-schranken von drei Bahnübergängen, filigrane Regenrinnen, Fallrohre und Elektro-Isolatoren.
 Größe: 70 x 68 mm, \bar{I} 65 mm.
Railroad crossing controller's hut. Poste de garde-barrière. Kit.



H0 1620 Laderampe

Bausatz für eine gemauerte Laderampe mit verwittertem Bodenpflaster für Bahnhöfe, Güterbahnhöfe, Industriegebiete, Häfen usw. Mit Auffahrt und Prellböcken für zwei Gleise. Größe: 307 x 100 mm, \bar{I} 18 mm.
Loading ramp. Rampe de chargement. Kit.





AN DER BAHN

H0 1622 Unterstand

Unterstand für z.B. Bahnhofszubehör wie Karren, Signaltafeln, Schilder usw. Aus echtem Holz, fertig koloriert. Nachbildung der Dacheindeckung aus Wellblech, filigrane Oberlichter und Holzture zum Öffnen (25 x 28 mm). Bausatz.

Größe: 78 x 39 mm, I 41 mm.

Länge innen: 57 mm.

Train station shelter.

Appentis pour gare. Kit.



H0 1623 Bahnhof Ausgestaltungs-Set

Reichhaltiges Ausgestaltungs-Set rund um den Bahnsteig. Mit Zugzielanzeiger, Bahnhofslautsprechern, Werbetafeln, Sitzbänken, Abfallkörben, Pflanzkübel in verschiedenen Formen mit passender Bepflanzung sowie Ausschneidebogen mit Bahnhofsschildern. Bausatz.

Train station set. Set de décorations pour gares. Kit.



H0 1624 Bahnsteigkarre mit Zubehör

Typische Bahnsteigkarre mit Ladefläche aus echtem Holz und passender Beladung: Koffer, Taschen und Fässer. Mehrere Bahnsteigkarren können zu einem »Karrenzug« zusammengekoppelt werden. Als Zugfahrzeuge eignen sich die E-Karren aus der »Mehlhose«-Kollektion im Vertrieb von Busch. Fertigmodell.

Platform cart with accessories. Charriots de quai avec accessoires.



H0 1625 2 Gepäckkarren mit Zubehör

Bausatz für zwei Gepäckkarren aus echtem Holz und mit filigranen Speichenrädern. Alle Teile fertig koloriert. Passendes Ladegut reichlich enthalten: Koffer, Taschen, Kisten, Säcke und Fässer. 2 *Wooden luggage carts with accessories. 2 Charriots de bagages avec accessoires. Kit.*



H0 1626 2 Holz-Signalfernsprecher

Bausatz. Mit passendem Geländer (Länge: 90 mm).

2 Wooden signal post telephones. 2 Postes de téléphones de signalisation en bois. Kit.



H0 1627 2 Signalfernsprecher

Bausatz. Einer mit geöffneter Tür und Innenausstattung. Mit passendem Geländer (Länge: 90 mm). *2 Signal post telephones. 2 Postes de téléphones de signalisation. Kit.*





Bausatz eines Schalthäuschens für Signalanlagen an Bahnübergängen. Mit den beiliegenden Ausschneidemotiven auch als Trafohäuschen und Fernmeldehäuschen einsetzbar. Mit passendem Geländer.

H0 1628 Schalthaus rechteckig

Größe: 36 x 21 mm, \bar{I} 29 mm. Länge Geländer: 117 mm.
Square signalling substation. Cabine électrique carrée. Kit.



H0 1629 Schalthaus achteckig

Größe: 23 x 23 mm, \bar{I} 29 mm. Länge Geländer: 117 mm.
Octogonal signalling substation. Cabine électrique octogonale. Kit.



H0 6020 Bahnübergang

Zwei Schranken, Verkehrsschilder, Zäune.
Rail level crossing. Passage à niveau.



H0 1687 Ladegut Stahlbündel

Mit sieben verrosteten Stahlbündeln und Transportgestell. Größe: 82 x 30 mm, \bar{I} 28 mm.
Freight load with 7 rusted steel bundles. Chargement de barres d'acier.




Mini-Ausgestaltungs-Sets

Zum »Aufpimpen« von Szenarien werden diese preisgünstigen Zubehör-Sets benötigt. Alles Kleinigkeiten, die uns im täglichen Leben umgeben und im Modell für das »gewisse Extra« bei der Ausgestaltung sorgen. *Reasonably priced scenery details to »embellish« various scenes. Set de décoration plein d'astuces.*




H0 7776 Kabelkanal 3 mm

Inhalt: 24 Stück. Gesamtlänge: 1170 mm.
Cable duct. Caniveau pour câbles de commandes.



H0 7777 Kabelkanal 8 mm

Inhalt: 24 Stück. Gesamtlänge: 1170 mm.
Cable duct. Caniveau pour câbles de commandes.



H0 7778 Hemmschuhe mit Ständer

Drag shoes and racks.
Sabots de calage avec support.



Buschheide
Kreis Sonntal



BUSCHHEIDE

H0 1596 Torturm

Nachbildung des Torturms von Beinstein (Waiblingen) im Rems-Murr-Kreis. Wie im Original sind Erdgeschoss und drei Stockwerke mit einer Putzmauer versehen, das oberste Geschoss ist als Fachwerkaufbau ausgeführt. Uhr gedruckt, ohne Funktion. Mit Wappentafel an Vorder- und Rückseite des Turms. Detailliertes Glockentürmchen auf der Turmspitze. Durchfahrt mit Halbrundbogen. Alle Teile fertig koloriert. Bausatz. Größe: 102 x 102 mm, \bar{I} 345 mm. Durchfahrtsbreite Tor: 38 mm, Durchfahrts Höhe: 45 mm.

Gate tower. Tour d'enceinte avec porte d'accès. Kit.

Wissenswertes zum Vorbild

Der Beinsteiner Torturm aus dem dreizehnten Jahrhundert ist das einzig erhaltene Stadttor der mittelalterlichen Stadtanlage Waiblingens. Zu Beginn des neunzehnten Jahrhunderts entkam er nur knapp einem Abriss. Er hieß früher auch »Säuturm«, weil durch sein Tor einst die Schweine auf die Weide getrieben wurden. Im vorigen Jahrhundert diente er als Stadt- und Oberamtsgefängnis. Heute beherbergt er das Museum des Csávoľy, der deutsch-stämmigen Bevölkerung aus Südungarn, für die Waiblingen die Patenschaft übernommen hat.



H0 1597 Stadtmauer

Historische Stadtmauer mit authentischem Ziegeldach. Die Außenwand der Stadtmauer ist von massiven Natursteinsokkeln getragen und mit Guckscharten ausgestattet, die stadtgewandte Seite beinhaltet einen Laubengang mit Echt-Holzelementen, die bereits fertig koloriert sind wie das Fachwerkgeländer. Das Set beinhaltet zwei Mittelteile und ein zerfallenes Endteil und kann perfekt an passende Gebäude der »Buschheide«-Serie angebaut werden. Mit dem beiliegenden Treppenaufgang als

Abschluss kann die Stadtmauer auch als separate Einheit aufgebaut werden. Bausatz. Größe der Mittelteile jeweils: 125 x 25 mm. Größe des Endteils: 70 x 25 mm. Höhe jeweils 55 mm. Gesamtlänge aller Mauerteile mit Treppenaufgang: 330 mm. *City wall. Mur d'enceinte. Kit.*



ECHT HOLZ!



H0 1599 Apotheke

Detaillierter Bausatz eines Fachwerkhauses mit Apotheke nach einem Vorbild im hessischen Rodgau. Fachwerk, Türen und Fenster aus echtem Holz, bereits fertig koloriert. Mit bedruckten Apothekenschildern sowie Ausschneidebogen mit Schaufenstergestaltung, Gardinen usw. Vorbereitet zum Einbau einer Innenbeleuchtung. Bausatz. Größe: 91 x 93 mm, \bar{I} 111 mm.

Pharmacy. Pharmacie. Kit.



H0 1598 Rathaus

Bausatz eines romantischen Fachwerkgebäudes nach dem Vorbild des historischen Rathauses Uhlbach bei Stuttgart. Die vielen Details des über vierhundert Jahre alten Originals wie Rathhausturm und Dachgaube werden im Modell hervorragend wiedergegeben. Die massiven Säulen des Arkadengangs wie Fachwerk, Türen, Tore und die Klappläden sind aus echtem Holz gefertigt und bereits fertig koloriert. Passende Ausschneidemotive enthalten. Vorbereitet zum Einbau einer Innenbeleuchtung.

Größe: 128 x 111 mm, \bar{I} 170 mm.

City hall. Mairie. Kit.





BUSCHHEIDE

H0 1592 Wellblechgarage

Kompakte Wellblechgarage, vielseitig verwendbar für Hinterhöfe, Gärten, Bahngelände, Industrie. Die Doppeltüren (24 x 24 mm) können in geschlossenem und geöffnetem Zustand montiert werden. Bausatz. Größe: 59 x 34 mm, Höhe: 29 mm. Länge innen: 54 mm.

Corrugated metal garage. Garage en tôle ondulée. Kit.



H0 1600 Wohnhaus mit Anbau

Fachwerkhaus mit prägnanten Holz-Klappläden, die, wie alle Echt-Holzteile (Fachwerk, Fenster, Türen, Giebelverkleidung und das dekorative Speichen-Rad), fertig koloriert sind. Ausschneidebogen mit passenden Motiven enthalten. Vorbereitet zum Einbau einer Innenbeleuchtung. Bausatz.

Größe: 172 x 83 mm, \bar{I} 106 mm.

Half-timbered house. Maison avec annexe. Kit.



H0 1453 Feuerwehrgebäude

Bausatz für ein kompaktes Feuerwehrgebäude in Anlehnung an das romantische Spritzenhaus in Oldendorf, einer Gemeinde des niedersächsischen Hermannsburg. Original Fachwerk/Klinkerbauweise mit echten Holzelementen wie Fachwerk, Schlauchturm, Tür und Tore, bereits fertig koloriert. Türen und Tore zum Öffnen (Durchfahrten: 45 x 33 mm, 25 x 26 mm und 21 x 21 mm).

Größe: 103 mm x 74 mm, \bar{I} 158 mm. Länge innen: 89 mm.

Firehouse. Petite caserne de pompiers. Kit.



H0 7730 Mini-Welt »Lutherdenkmal«

Passend zum Jubiläum »500 Jahre Reformation«: Lutherdenkmal auf repräsentativem Steinpodest mit Treppenaufgang. Höhe: 50 mm. Komplett mit zwei Sitzbänken.
Martin Luther statue. Monument de Martin Luther.



H0 1578 Parkpavillon

Nostalgischer Parkpavillon in Metallbauweise. Achteckige Grundform. Mit filigranen Seitenteilen und Kuppeldach. Oberflächen in Patina-Grün ausgeführt. Steinsockel mit Stufen. Bausatz.
 Größe Pavillon: 46 x 46 mm, \bar{I} 55 mm. Größe Sockel: 87 x 87 mm, \bar{I} 61 mm.
Gazebo. Pavillon. Kit.



H0 1579 Orangerie

In einer Orangerie überwintern frostempfindliche Zitrusbäumchen und andere exotische Pflanzen. Bei diesem Modell ist die filigrane Metallkonstruktion in Patina-Grün ausgeführt. Das quadratische Gebäude wird von einer repräsentativen Glaskuppel »gekrönt«. Gepflasterter Bodenbelag im Inneren. Bausatz. Größe: 91 x 91 mm, \bar{I} 105 mm.
 Passende Ergänzung: H0 6619 4 Zitrusbäume.
Orangery. Orangerie. Kit.



H0 6619 4 Zitrusbäume

Je zwei Zitronen- und zwei Orangenbäumchen fertig eingepflanzt in runde Pflanzkübel mit Pflanzerde. Große Bäume: \bar{I} 58 mm. Kleine Bäume: \bar{I} 45 mm. Passende Ergänzung: H0 1579 Orangerie.
Citrus trees. Orangers et citronniers.

NATUR PUR



BUSCHHEIDE



H0 1593 Wellblechschuppen

Wellblechschuppen mit großem Holztor zum Öffnen (31 x 28 mm). Sprossenfenster an beiden Seiten. Filigrane Scharniere und Türgriffe. Bausatz. Größe: 65 x 65 mm, Höhe: 40 mm. Länge innen: 55 mm.
Corrugated metal hut. Appentis en tôle ondulée. Kit.



H0 1184 Schrauberwerkstatt

Bis in kleinste Detail kann mit diesem Set eine Auto- bzw. Nutzfahrzeuge-Werkstatt eingerichtet werden. Mit Montagekran, Motorblock, Reifenmontage, Kompressor, Werkbank mit Schraubstock, Ölkannen, Auspuffanlagen, Werkzeugwagen, Werk-

zeugen, Werkzeugkisten, Wagenheber, jeweils zwölf Reifen und Felgen, Auffahrblechen, Autositzen, Lenksäulen, Stoßstangen und Benzinkanistern. Bausatz.
Garage equipment set. Set atelier mécanique. Kit.



H0 1185 Handwerker-Werkstatt

Werkstatteinrichtung mit superdetaillierten Maschinen: Drehbank, Säulenbohrmaschine, Werk Tisch mit Schraubstock, Klotz und Amboss, Werkstattwagen sowie

Schweißgerät mit Gasflaschen. Bausatz.
Workshop equipment. Équipement pour atelier mécanique. Kit.





999815 Bastelheft »Modellwelten 5«

Modelling tips, book 5. Brochure de bricolage »Modellwelten 5«.

In der fünften Ausgabe dieser hochwertigen Hefereihe erhält der ambitionierte Modellbauer wieder viele nützliche Profi-Tipps rund um das Thema Modellbahn- und Dioramenbau. Anhand aufwändiger Farbaufnahmen und thematisch gegliedert wird Schritt für Schritt gezeigt, wie Modellbau-Träume in die Realität umgesetzt werden und großartige Schaustücke entstehen. Selbstverständlich kommen auch die super realistischen »Natur Pur« Produkte von Busch zum Einsatz. 76 Seiten inspirieren mit neuen Ideen zu den Themen: Buschheide, Amerika, Auf dem Land, Friedhof, Feldbahn uvm.





H0 1594 Holzschuppen

Praktischer Holzschuppen mit Schrägdach und Tor zum Öffnen (29 x 28 mm). Holzteile fertig koloriert. Filigrane Regenrinne mit Fallrohr sowie Scharniere und Türgriffe. Bausatz. Größe: 59 x 43 mm, \bar{I} 37 mm. Ideale Ergänzung zu H0 1186 Schwarzbrennerei.

Wooden shed. Appentis en bois. Kit.



H0 1186 Schwarzbrennerei

Bausatz für eine kleine Schnapsbrennerei mit Brennkessel, Eimern, Holzfass und sechs Glasballons im Holzbeschlag. Passende Ergänzung: H0 1594 Holzschuppen.

Illicit distillery. Distillerie clandestine. Kit.



Passendes Automodell



48236

Chevrolet Pick-up »Brennerei«
(weitere Automodelle ab Seite 33)

H0 1595 Schuppenkomplex

Schuppenkomplex mit kleiner Scheune, Unterstand und Flachdachschuppen, die über Eck angeordnet sind. Mit vielen Echt-Holzteilen. Scheune mit Tor, das auch in geöffnetem Zustand zusammengebaut werden kann (Toröffnung 25 x 21 mm). Unterstand in Holzständerbauweise mit Welldacheindeckung. Flachdachschuppen mit schrägem Dach und Doppeltor zum Öffnen (29 x 26 mm), filigranen Scharnieren

und Türgriffen. Zusätzlich Holzstapel enthalten. Bausatz.
Größe Scheune: 72 x 46 mm, \bar{I} 58 mm. Größe Unterstand: 58 x 41 mm, \bar{I} 35 mm.
Größe Flachdachschuppen: 56 x 47 mm, \bar{I} 45 mm. Länge innen: 44 mm.
Group of 3 wooden sheds. 3 appentis en bois. Kit.





ECHT HOLZ!

H0 1039 Set »Fuchs, du hast die Gans gestohlen«

Die berühmte Szene jetzt als H0-Bausatz: Fuchs, der eine junge Gans gerissen hat, Gans, Gänsestall aus echtem Holz, Maschendrahtzaun mit echten Holzlaten.

Größe Stall: 27 x 21 mm, I 25 mm. Umzäunung: 68 x 49 mm.

Fox stealing a goose. Renard volant une oie. Kit.



H0 1195 Hausgänse

Acht Hausgänse, davon zwei fliegend und eine attackierend. Fertigmodelle.

8 Domestic geese. 8 Oies d'élevage.



»Die Wildgänse kommen«

H0 1196 Wildgänse

Acht Wildgänse, davon zwei fliegend und eine attackierend. Fertigmodelle.

8 Wild geese. 8 Oies sauvages.





LANDWIRTSCHAFT

H0 1630 Karren-Set

Handwagen, Sackkarre und drei Schubkarren. Fertigmodelle. *Cart set. Set de charrettes.*



H0 7779 Güllepumpe mit Schläuchen

Slurry pump with tubes.


Pompe à lisier avec tuyaux souples.



H0 1631 2 Transportschlitten

Zwei Transportschlitten aus echtem Holz, bereits fertig koloriert. Superdetailliert mit Bremsanlage.

Ein Schlitten mit Wasserfass. Bausatz. *2 Transport carriages. 2 Traineaux de transport. Kit.*





H0 1187 Fasstankstelle

Bausatz für eine alte Fasstankstelle auf einem Transportgestell. Superdetailliert mit Kurbel für den Handbetrieb, Schauglas zum blasenfreien Zapfen sowie Fass und Schlauch.

Cask with diesel fuel.

Pompe d'alimentation par fût. Kit.



H0 1179 Imkerei

Bausatz für eine komplette Imkerei. Imkerfigur in Schutzkleidung mit Smoker, 4 Bienenboxen mit Standvorrichtung, Honigschleuder, Ablagetisch, Honiggläser, Holzstapel und Wurzel. *Beekeeping. Apiculture. Kit.*



H0 1188 Milchsammelstelle

Mit Gestell für die Milchkannen aus echtem Holz, 8 Milchkannen und Butterschleuder. Bausatz. *Milk collecting point. Collecte de lait. Kit.*



H0 1121 Straßenbegrenzung

Zehn Straßenbegrenzungsteine mit Geländer. Universell einsetzbar. Bausatz. Gesamtlänge: 345 mm.

Road border stones. Bornes en pierre de taille. Kit.





ORTE DER STILLE



H0 1090 Friedhof

Umfangreiches Set mit bis ins kleinste Detail nachgebildeten Utensilien, die eine Friedhofsanlage »zum Leben erwecken«. 14 Grabsteine in unterschiedlichen Formen, 6 davon bedruckt. 12 Grabkissen, 10 Holzkreuze, 4 Särge, 10 Kränze, 18 Gießkannen, Gießkannenhalter, Brunnen, Erdhaufen, Schubkarren, Werkzeuge, Sitzbänke, Streumaterial als Grabbepflanzung, Abfallboxen mit entsprechenden Schildern und weitere passende Ausschneidemotive. Bausatz.

Cemetery. Set déco »Cimetière«. Kit.



Das Neuheiten-Thema »Orte der Stille« ist keineswegs ein totes Thema. Schließlich sind Friedhöfe in allen Städten zu finden. Andenken, Tradition und Kultur sind damit eng verwurzelt. So hat sich auch im Modell- und Dioramenbau die »Sepulkralkultur« zu einem Dauerbrenner entwickelt. Busch trägt diesem Trend Rechnung und präsentiert eine ganze Produktpalette von Neuheiten zum Thema »Friedhof«: Friedhofskapelle, Friedhof-Set, Urnenhain, Kriegerdenkmal, Mausoleum und einen Steinmetzbetrieb. Oftmals werden teure Begräbnisse zelebriert und dafür noble Bestattungsfahrzeuge gemietet. In edlen Metallicfarben von schrill bis äußerst dezent haben wir die großen Vorbilder en miniature nachgebaut (neue Bestattungsfahrzeuge finden Sie in diesem Prospekt auf Seite 34 Mercedes R-Klasse, Seite 37 Framo Bus, Seite 42 diverse Cadillacs). Weitere passende Artikel aus dem Busch-Sortiment:

- 1430 Kirche
- 5404 Gräber mit Grableuchten
- 6049 Großer Friedhof mit Bestattungsfahrzeug
- 7662 Mini-Welt: Ruhe in Frieden
- 7686 Mini-Welt: Gräber



49703 Mercedes-Benz R-Klasse

51257 Framo V901/2 Bus

42922 Cadillac 66 Station Wagon

H0 1092 Familiengräber

Drei große Steingräber in unterschiedlichen Formen und Größen. Mit Beflockungsmaterial für die Grabbepflanzung. Bausatz.
 3 Family graves. 3 Pierres tombales. Kit.



H0 1093 Urnenwände

Zwei Urnenwände mit insgesamt 96 Nischen für Urnen. Beschriftungen enthalten. Bausatz. Größe jeweils 29 x 11 mm, 19 mm.
 2 Columbariums. 2 Celliers à urnes. Kit.



H0 1096 Steinkreuze

Drei große Kreuze in unterschiedlicher Steinoptik. Fertigmodelle. Höhe 32, 33 und 34 mm. 3 Crosses. 3 Crucifix.



H0 7798 Mini-Ausgestaltungs-Set »Särge«

8 Särge in verschiedenen Farben.
 8 Coffins. 8 Cercueils.



H0 1094 Kriegerdenkmal

Soldatenfriedhof mit Kriegerdenkmal und Begrenzungsmauer. Das Set enthält ein großes Steinkreuz mit Figurengruppe und Inschrift, Grabsteine mit Inschriften, Pflasterboden, Grab-einfassung, Sitzbänke sowie Beflockungsmaterial zur Bepflanzung. Bausatz. Größe: 117 x 117 mm.
 War memorial.
 Cimetière militaire avec monument. Kit.





ORTE DER STILLE

H0 1566 Friedhofskapelle

Bausatz für eine Friedhofskapelle bzw. kleine Trauerhalle. Die Architektur ist an ein Vorbild in Weigheim (Schwarzwald-Baar-Kreis) angelehnt. Windfang, Eingangsportal, Fenster und die Fassade auf der Gebäuderückseite sind aus echtem Holz gefertigt und bereits fertig koloriert. Die farbig bedruckten Fensterscheiben kommen durch eine Innenbeleuchtung (optional) besonders gut zur Geltung. Filigrane Ausführung des Glockentürmchens. Mit 6 Sitzbänken und aufgebahrtem Sarg als Innenaustattung. Größe: 102 mm x 90 mm, I 91 mm.


Cemetery chapel. Chapelle de cimetière. Kit.



H0 1567 Mausoleum

Das Mausoleum in runder Bauweise entspricht der Grabstätte der Fabrikantenfamilie Querfurth im sächsischen Schönheide. Wie im Original zieren Säulen und Dachkreuz das Eingangsportal. Die Kupfer-Dacheindeckung gibt das typische Grün der Patina wieder. Im Boden des Innenraums befindet sich eine Abdeckung, im Original der Eingang zur Familiengruft. Bausatz. Größe: 70 x 68 mm, I 54 mm.

Mausoleum. Mausolée. Kit.



H0 1568 Säulenbogen

Historischer Säulenbogen für einen Friedhof oder Parkanlage. Mit eckigen und runden Säulen sowie Reliefboden. Der Säulenbogen ist an der Oberseite mit einer patinierten Kupferdacheindeckung in typischem Grün ausgestattet, ein Pflanzkübel mit Bepflanzung sowie eine kleine Echt-Holz-Sitzbank ergänzen den Innenbereich. Bausatz. Größe: 60 x 60 mm, I 42 mm.

Colomade. Monument circulaire. Kit.





H0 1095 Lourdesgrotte

Steingrotte mit Marienfigur auf Steinsockel, Sitzbänken und Blumenkübel mit Bepflanzung. Bausatz. Größe der Grotte: 20 x 12 mm, \bar{I} 21 mm.
Lourdes grotto. Grotte de Lourdes. Kit.



H0 1097 Brunnen mit Zubehör

Kompakter Sandsteinbrunnen mit Modellwasser gefüllt, 2 Sitzbänke und 2 Laubbäume. Höhe der Bäume: 55 mm. Fertigmodelle.
Water well. Fontaine avec accessoires.



H0 1098 Kreuzweg

Vier Kreuzwegstationen in realistischer Steinoptik. Mit 2 Sitzbänken und Ausschneidebogen mit den Motiven des Leidensweges von Jesus Christi. Tipp: Mit mehreren Kreuzweg-Sets lässt sich ein langer Kreuzweg gestalten. Bausatz. Höhe der einzelnen Kreuzwegstationen: 21 mm. *Way of the cross. Chemin de croix. Kit.*



Unsere Artikelempfehlung für einen realistisch gestalteten Kreuzweg:

Den Abschluss eines Kreuzweges (H0 1098) bildet in der Regel ein großes Stein- oder Holzkreuz (H0 1096), in der Nähe befindet sich oftmals eine Lourdesgrotte (H0 1095). Lebensbäume und Steinkreuz (H0 1236) sowie Wegkreuz mit Zubehör (H0 1148) ergänzen effektiv die Szenerie.



GEWERBE

H0 1548 Gewerbehalle

Moderne Gewerbehalle für Klein- und Handwerksbetriebe wie zum Beispiel ein Steinmetzbetrieb. Echt-Holz-Bauweise mit bereits fertig kolorierten Fassaden. Haupthalle mit zwei großen Sektionaltoren (25 x 25 mm) und Oberlichtern. Anbau mit Fenstern und Tür. Filigrane Regenrinnen und Fallrohre. Vorbereitet zum Einbau einer Innenbeleuchtung. Bausatz. Größe: 153 x 84 mm, 172 mm.


Commercial building. Atelier pour petites entreprises (Tailleur de pierres). Kit.



H0 1091 Steinmetz

Ausstattungs-Set für einen Steinmetz-Betrieb. Mit kolorierter Steinmetz-Figur, großer Urne, 10 Bauhölzern, 3 Paletten, 30 Betonstelen, Werkzeugen, Schubkarre mit Sandhaufen, 40 Grabsteine und Grabplatten, Transportgestell für Grabsteine und Grabplatten, Felsgestein und 4 Präsentationshilfen für Grabsteine. Bausatz.

Stonemasonry. Set déco »Tailleur de pierres«. Kit.



Automodelle N

FORMNEUHEIT



N 8370 Land Rover



N 8371 Land Rover



N 8372 Land Rover



N 8373 Land Rover
»THW«



N 8374 Land Rover
»DLRG«



N 8375 Land Rover
»Feuerwehr«

N 200 120433
Ferguson Traktor



OXFORD



N 200 120419
Scania Tieflader

Preiswerte Automodelle für die Ausgestaltung von Modellbahnanlagen

Low-priced model vehicles for railroad layouts. Automobiles à bas prix pour décorer vos réseaux.

Besonders preiswert!



H0 89120
Dodge Monaco, 1976

H0 89121
Plymouth Fury, 1976



H0 89122
Chevrolet Caprice, 1995



H0 89123
Chevrolet Caprice, 1995



H0 89124
Ford Crown Victoria, 1997



H0 89125
Ford Crown Victoria, 1997

Automodelle mit Blinkleuchten

Alle Modelle sind anschlussfertig (14 – 16 V Gleich- oder Wechselspannung). *Vehicles with built-in flashing or blinking blue lights. Véhicules avec feux clignotants bleu.*



H0 5593 Mercedes W 123 »Polizei«
Mit blinkendem Blaulichtbalken.



H0 5594 Mercedes Vito »Feuerwehr«
Mit blinkendem Blaulichtbalken.



H0 5597 Mercedes V-Klasse »Polizei«
Mit blinkendem Blaulichtbalken.



H0 5599 Unimog U 5023 »Feuerwehr«
Mit blauen Blinkleuchten.

Fahrzeuge in TT



TT 8715 Anhängerleiter »THW«
Trailer with ladder. Échelle remorquée.



TT 211 006800
Traktor Famulus



H0 5417 Kürbis mit leuchtendem Gesicht

Perfekt für die Ausgestaltung von Gruselszenen, Halloween usw. Zum Anschluss an 14 – 16 V Gleich- oder Wechselspannung.

Pumpkin with luminous face. Citrouille au visage lumineux.



H0 5418 Eule mit Leuchtaugen

»Nachteule« mit leuchtenden Augen für gruselige Szenen, Friedhöfe usw. Zum Anschluss an 14 – 16 V Gleich- oder Wechselspannung.

Owl with luminous eyes. Hibou aux yeux lumineux.



H0 5430 Blitzersäule

Moderne Radarfalle zur Überwachung der Geschwindigkeit innerhalb geschlossener Ortschaften. Auslösung des Blitzes in 5-Sekunden-Intervallen durch mitgelieferte Elektronikschaltung. Zum Anschluss an 14 – 16 V Gleich- oder Wechselspannung.

PoliScan speed tower. Flash radar.



5748 Lichtsteuermodul

Light control module. Module de commande de lumières.

Das Modul besitzt 8 Doppelausgänge zum Anschluss von insgesamt 16 Leuchtdioden bzw. Artikeln mit eingebauten LEDs wie z.B. Andreaskreuze, Verkehrsampeln, Reklametafeln, Baustellenwarnbaken, Blitze usw. Eine Vielzahl von Programmen steht zur Ansteuerung der LEDs zur Verfügung, u.a.:

- Baustellenblitz
- Ampelanlagen
- Ampelschaltungen für DDR, Österreich, Niederlande und USA
- Fußgängerampel und Radarblitze
- Baustellenampel und Blinklichter
- Andreaskreuze
- Brandflackern und Blaulicht bzw. Doppelblitz von modernen Einsatzfahrzeugen
- Verschiedene Lauflichter für Werbeschriften
- Fotoblitze bzw. Radaranlagen
- Hausbeleuchtung (zufällige Steuerung)
- Party mit Lichtorgel, Disko, Geisterschloss
- Alarmanlage

Die Lichtprogramme können einfach über eine Steckerbrücke ausgewählt werden. LEDs werden direkt (ohne Vorwiderstände) angeschlossen. Durch die einfache Handhabung und vielfältigen Steuerungen kann dieses Modul universell auf allen Modellbahnanlagen eingesetzt werden.

Technische Daten

Spannungsversorgung: 10-24 V = /8-18 V ~

Stromaufnahme: max. 200 mA

Ausgänge: 16 x 10 mA für LEDs



Die neue Ausführung der bekannten Busch Realistic Sound Geräuschmodule: Noch besserer Klang – noch mehr Geräusche – jetzt auch digital ansteuerbar!

In den neuen Realistic Sound Modulen sind jeweils 12 verschiedene Geräusche gespeichert. Sieben Geräusche können wahlweise über Taster, Schalter, Relais oder Reedkontakte (Magnetimpulsschalter) oder über eine Zufallsschaltung abgerufen werden. Alternativ können auch Geräusche digital ausgewählt werden (DCC). Ein leistungsfähiger externer Lautsprecher wird mitgeliefert. Bei Digitalansteuerung gibt es viele zusätzliche Programmiermöglichkeiten.

Technische Daten

Spannungsversorgung: 12-24 V = /8-18 V ~

Stromaufnahme: max. 700 mA

Eingänge: 7 Stück

Ausgangsleistung: max. 3 W (8 Ohm Lautsprecher)

5780 Realistic Sound »Bahnhof«

Mit 12 Geräuschen: Dampflokomotive, Glocke, Horn, Bahnübergang, Gong und Ansage (Hochdeutsch), Streckentelefon, Rottensignal, Straßenbahnbimmel, Trillerpfeife und schwäbische Ansage, sächsische Ansage, österreichische Ansage und Schweizer Ansage.

Railway station. La gare.

5781 Realistic Sound »Glocken«

Mit 12 Geräuschen: Läuten einer Dorfkirche, Stadtkirche, freischwingende Glocke, Hochzeitsmarsch (Orgel), Glockenspiel, Stundenschlag, Fanfarenspiel, Dorfkirche 2, Domglocken, Glockenspiel 2, Ave Maria (Orgel), Glöckchen.

Ring the bells. Sonner les cloches.

5783 Realistic Sound »Bauernhof«

Mit 12 Geräuschen: Schafe, Kühe, Schweine, Hühner, Hund, Esel, neuer und alter Traktor, Bauernspruch, Enten und Gänse, diverse Naturgeräusche (Bach, Vögel, Frosch usw.).

On a farm. À la ferme.

DIES UND DAS



Modellbau Knetmasse

Model building clay. Pâte à modeler.

Die neue Busch Modellbau Knetmasse ist fertig angerührt und sofort einsetzbar. Sie lässt sich leicht formen und härtet in 24 Stunden aus. Auf die auch im ausgehärteten Zustand noch leicht elastische Knetmasse kann nun die Farbe aufgetragen oder Streugut aufgeklebt werden kann. Eine leicht verhärtete Masse kann durch Beifügung von Wasser wieder elastisch gemacht werden. Ideale Anwendungsmöglichkeiten z. B.:

- Für die Bepflanzung von Pflanzkübeln, Blumentöpfen usw.: Einfach Natur-Pur Pflanzen von Busch in die noch weiche Masse einstecken, fertig!
- Die Masse lässt sich sehr gut spachteln und mit anderen Materialien wie z.B. Holz kombinieren.
- Bei der Gestaltung von Wegen und Feldwegen lassen sich Fahrspuren dreidimensional darstellen, indem man mit den Rädern eines Fahrzeugs durch die noch weiche Masse rollt. Nach der Aushärtung bleiben die Reifenspuren dauerhaft erhalten.
- Perfekt zum Modellieren von kleinen Details wie z.B. Kakteen, Sandhaufen usw.
- Für viele Reparaturarbeiten geeignet.
- Neben Modellbahn- und Dioramenbau eignet sich die Modellbau-Knetmasse von Busch auch sehr gut als Dekorationsartikel für den häuslichen Bereich.
- Inhalt: 90 g.

H0 7729 Mini-Welt »Rastplatz«

Nachbildung von zwei Sitzgruppen aus Beton mit Tischplatten und Sitzflächen aus echtem Holz. Mit Abfallkörben. Geeignet für Parkanlagen, Autobahnrastplätze, Friedhöfe usw. *Picnic area. Ère de picnic.*



H0 7731 Mini-Welt »Ostern«

Ostereiersuche im H0-Maßstab – Busch macht's möglich! Osterstrauch mit bunten Ostereiern dekoriert, Osternester mit Ostereiern sowie zwei Osterhasen in Gold und Violett. Mit 2 Tulpenbeeten. *Gathering easter eggs. Monde mini »Pâques«.*



7555 Modellbau Knetmasse Weiß

Perfekt für die rasche Gestaltung von Schneehaufen und Schneeverwehungen geeignet. Kann an der Oberfläche zusätzlich mit Busch 7170 Schneepulver, 7171 Glitzernder Schnee und 7172 Kristall-Schneepaste »veredelt« werden. *White model building clay. Pâte à modeler blanche.*



7556 Modellbau Knetmasse Grau

Perfekte Grundlage für asphaltierten Bodenbelag. *Grey model building clay. Pâte à modeler grise.*



7557 Modellbau Knetmasse Braun

Eignet sich hervorragend als »Blumenerde«. *Brown model building clay. Pâte à modeler brune.*



H0 7651 Kleindiorama Merry Christmas XXI

»Waldbescherung«

»Ein Herz für Tiere« hat der Weihnachtsmann, der nach dem weihnachtlichen Geschenkediens bei den Menschen auch an die Tiere denkt. Für die Waldbescherung transportiert er die Köstlichkeiten auf seinem roten Schlitten mit Metallbottich. *Santa handing out gifts in the forest. Mini-Diorama »Noël en forêt«.*





DIE FELDBAHN

Eine Feldbahn ist eine Schmalspurbahn in einfacher Bauform zum Transport von land- und forstwirtschaftlichen sowie industriellen Rohstoffen, wie Holz, Torf, Gestein, Lehm, Sand usw. Feldbahnen wurden vielfältig eingesetzt, u.a. in Ziegeleibetrieben, Zuckerfabriken, Untertagegruben, zum Materialtransport auf Großbaustellen, zum militärischen Material- und Truppentransport, als Trümmerbahn u.v.m. In den 50er Jahren wurden die Transporte zunehmend von LKW oder angetriebenen Förderbändern übernommen, so dass Feldbahnen heute nur noch dort eingesetzt werden, wo Bodenbeschaffenheit (z.B. Moor)

oder der zur Verfügung stehende Platz (Bergbau) den Betrieb anderer Fördermöglichkeiten unmöglich machen. Zunehmend widmen sich auch spezielle Museen und Vereine dem Schutz und Erhalt von historischen Feldbahnen.

Busch bietet seit einiger Zeit ein richtig funktionierendes Feldbahnsystem im Maßstab 1:87 (H0f) an, mit dem sich die unterschiedlichsten Szenarien darstellen lassen. Die Feldbahngleise enthalten eine integrierte Metalleinlage, die Lokomotiven Magnete. Dadurch wird der Anpressdruck der Räder auf die Schienen so erhöht, dass

eine sichere Kontaktaufnahme und hohe Durchzugskraft für ruckelfreie Fahrt gewährleistet ist. Zum Betrieb der Bahn werden zwei 1,5 V Mignon-Batterien LR6/AA, ein Netzgerät mit 3 V Gleichspannung oder der spezielle Digitaldecoder 12390 benötigt. Da die Loks nur einen minimalen Stromverbrauch haben, halten selbst Batterien bzw. Akkus sehr lange.

Weitere Infos über das umfangreiche Sortiment finden Sie im Internet: feldbahn.busch-model.com



Passende Ergänzung: TT 8795 Gelenkwasserkran



H0 12141 Dampflokomotive Decauville »Frankfurt«

Nach dem Vorbild der Museumslokomotive »Dimitrias«, die sich seit 1994 im Bestand des Feldbahnmuseums in Frankfurt am Main (www.feldbahn-ffm.de) befindet. Achsfolge B. Länge: 42 mm.

Steam locomotive. Locomotive vapeur Decauville »Frankfurt«.



H0 12238 Fasswagen »BP«

Mit zwei Fässern »BP«. Wagenlänge: 29 mm.

Wagon with 2 oil barrels. Wagon avec 2 fûts.



H0 12239 Fasswagen »Minol«

Mit zwei Fässern »Minol«. Wagenlänge: 29 mm.

Wagon with 2 oil barrels. Wagon avec 2 fûts.



H0 12379 Eimerkettenbagger

Eimerkettenbagger graben das Fördergut im Tagebau durch Eimer ab, die an einer endlosen Kette befestigt sind und durch diese angetrieben werden. Der Antrieb der Kette erfolgt in der Regel durch einen starken Elektromotor. Bei diesem Rollmodell ohne Antrieb sind alle Elemente des großen Vorbildes der Firma »Orenstein & Koppel« detailliert wiedergegeben: Ausleger mit Eimern (45° schwenkbar), Fahrerhaus, Rollenkopf mit Seilabspannungen und eine Holzbox für die Aufnahme der Ausgleichsgewichte. Die Seitwärtsbewegung des Eimerkettenbaggers beim Abtragen des Fördergutes erfolgt auf handelsüblichen H0 Schienen ohne Bettung (nicht enthalten) mittels Metallachsen und Rädern unterhalb des Eimerkettenbaggers. Das Vorbild des Eimerkettenbaggers steht im »Ziegeleimuseum Erbs« in der Nähe von Leipzig. Bausatz. Größe: 140 mm x 32 mm, 155 mm.

Bucket chain excavator. Petite excavatrice à godets. Kit.



Der Seitenkipper Fakks 127

Zum Vorbild:

Im Jahre 1982 beschaffte die DR bei Arbel Industrie (Frankreich) einhundert vierachsige Zweiseiten-Kastenkipper, die sie als Fakks [6781] bezeichnet. Der Zweiseiten-Schwerkraftselbstentladewagen ist für den Transport von Kies, Splitt, Sand, Schotter und ähnlichen nässeunempfindlichen Stoffen vorgesehen. Der einteilige Kasten ist beim Original nach beiden Seiten jeweils bis zu 45° kippar. Der Wagen lief bei DR, DB und privaten Bahnbaugesellschaften und ist auch heute noch im Einsatz.



Das Modell von Busch:

Diesen interessanten und vielseitig einsetzbaren Wagen bringt Busch als Formneuheit und schließt damit eine Lücke im Angebot von Güterwagen in der Nenngröße TT, der so genannten »Spur der Mitte«. Wie beim großen Vorbild werden die zahlreichen Stellhebel- und Räder sowie die Fahrwerke dargestellt. An der Wagenunterseite sind die pneumatischen Druckzylinder für die Kippvorrichtung zu sehen. Markant sind

die Luftbehälter an der Wagenfront. Bei der Wagenbühne auf der gegenüberliegenden Seite werden die Trittleiche und das Geländer berücksichtigt, um alles später im Modell filigran umzusetzen. Natürlich werden in der Serie die Bedruckungen originalgetreu ausgeführt, wobei die Wagen sukzessive mit den unterschiedlichen Betriebsnummern ausgestattet werden, so dass die Bildung von Ganzzügen möglich wird.

FORMNEUHEIT



Zweiseiten-Kippwagen Fakks [6781]

TT 31400 Betriebsnummer: 31 50 678 1009 - 5

TT 31401 Betriebsnummer: 31 50 678 1017 - 8

TT 31402 Betriebsnummer: 31 50 678 1022 - 8



TT-Wagen

Die Eisenbahn-Wagenmodelle für die »Spur der Mitte« sind nach Originalvorbildern epochengerecht ausgeführt, detailliert gestaltet und brillant bedruckt. Alle Wagen haben einen Normkupplungsschacht und die aktuellen TT-Kupplungen. Befahrbarer Mindestradius: 310 mm.

DB DR SBB ÖBB AAE Bahnverwaltung

III IV V VI Epoche

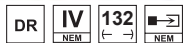
135 Länge über Puffer

Kupplungsaufnahme entsprechend NEM



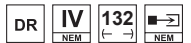
TT 31165 Flachwagen Samm 4818

Wohnungsbauplatten-Transport. Mit zwei Transportgestellen KPB-25 für Wohnungsbauplatten.



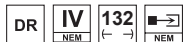
TT 31166 Flachwagen Samm 4818

Maschinentransport. Mit Abdeckplanen.



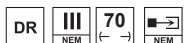
TT 31167 Flachwagen Samm 4818

Traktorentransport. Mit Traktoren ZT 300 »NVA«.



TT 32010 Packwagen Pwg-14

Mit Schiebetüren zum Öffnen.





TT 32011 Packwagen Pwg-14
Mit Schiebetüren zum Öffnen.

DR IV 70 NEM



TT 32012 Stückgutwagen
Mit Schiebetüren zum Öffnen.

DR III 70 NEM



TT 33503 Kohlenstaubwagen
Betriebsnummer 20 50 900 5342-7

DR IV 100 NEM



TT 33570 Kalkkübelwagen mit V-Kübel »Leuna«
Mit Gebrauchsspuren und neuem Niesky Drehgestell.

DR IV 100 NEM



TT 33571 Kalkkübelwagen »Leuna«
Mit Gebrauchsspuren und neuem Y-25 Drehgestell.

DR IV 100 NEM



TT 31168 Flachwagen Samm 4818
Bauzugwagen. Mit Schotterladung.

DR IV 132 NEM



TT 32101 Güterwagen »Leipzig«
Bauzugwagen.

DR IV 104 NEM



TT 34002 Behelfspersonenwagen MCi-43
Bauzugwagen.

DR IV 104 NEM

Bierwagen in Süddeutschland

Vor der Gründung der Deutschen Reichsbahn im Jahr 1920 waren Brauereien in Baden relativ frei in der Beschaffung ihrer Privatgüterwagen. Die soliden Schweizer Bierwagen waren Alternativen zu den vorherrschenden preußischen Bauarten. Sie wurden aus dem Nachbarland importiert oder nachgebaut, einige davon bewährten sich viele Jahre. Die Modelle im Maßstab 1:45 sind fein detailliert und authentisch beschriftet. Mit Norm-Kupplungen (NEM 365, mit Lenz® Kupplung kompatibel) und Normradsätzen (NEM 310), Maße: 185 x 64 x 82 mm. Mindestradius für Gleisbogen 787 mm.

122 94001 0

»Bilger Brauerei zur Sonne«

Die Brauerei »Zur Sonne« wurde 1821 in Gottmadingen an der Schweizer Grenze gegründet. Das Bier von Braumeister Bilger war erfolgreich und wurde in ganz Baden und in der Schweiz verlangt. Zur Auslieferung setzte die Brauerei bereits um 1880 die Eisenbahn ein und kaufte bald auch eigene Bier-Kühlwagen bei der benachbarten SIG. Jahrzehnte war Bilger eine der großen deutschen Biermarken. Die Brauerei wurde von einem Mitbewerber übernommen und 1976 geschlossen.

European beer wagon.

Wagon pour le transport de bière.



122 94003 0

»Eichbaum Bier«

Die Brauerei Eichbaum geht zurück auf die gleichnamige Gaststätte von 1679 in Mannheim. Mehrere Familien-Dynastien führten den Betrieb, bis um 1870 am Stadtrand eine neue große Brauerei errichtet wurde. Das Gelände verfügte bald auch über einen nahen Gleisanschluss. Um 1900 besaß Eichbaum mehrere Bierwagen für Lieferungen bis nach Frankreich. Die Privatbrauerei Eichbaum zählt heute zu den 15 größten in Deutschland.

European beer wagon.

Wagon pour le transport de bière.



60058 Piaggio Ape 50

Cross Country, Baujahr 2006, Maßstab 1:43
lieferbar März 2017



122 94002 0

»Brauerei Ganter«

Louis Ganter kaufte 1865 in Freiburg ein Stadthaus mit Braueinrichtung. Er führte das Stammhaus zum Erfolg und konnte 1877 ein großes Gelände für die Brauerei Ganter erschließen. Die Brauerei hatte zwar keinen Gleisanschluss, jedoch eigene Bierwagen, die am Bahnhof beladen wurden. Bis heute ist Ganter Bier in Familienbesitz und steht für Qualität und Nachhaltigkeit.

European beer wagon.

Wagon pour le transport de bière.



122 94004 0

»Badische Brauerei«

Die Badische Brauerei in Mannheim entstand aus einer Brauwirtschaft, die 1845 auf einem Vorstadtdelände einen Bierkeller einrichtete. Hier wurde der Betrieb erweitert und 1888 als Badische Brauerei AG eingetragen. Auf alten Werksansichten werden Eisenbahnwagen gezeigt, die weitreichende Verkaufsbeziehungen belegen. Die Badische Brauerei musste 1917 nach kriegsbedingtem Rohstoffmangel schließen.

European beer wagon.

Wagon pour le transport de bière.



Eine beachtliche Kollektion an wunderschönen Bausätzen beflügelt die Fantasie und lässt einzigartige Städte und Landschaften in miniature entstehen. Mit der nachfolgenden Automodell-Kollektion bringen Sie Leben auf die Straßen. Reine Autosammler dürfen sich auf ein Feuerwerk hoch detaillierter Formneuheiten und einzigartige Varianten mit besonderem Zubehör freuen. Folgende Formneuheiten haben wir am Start:

- Mercedes-Benz G-Klasse
- Modelle mit Raupenantrieb (S. 34)
- Robur mit neuem Fahrerhaus und neuem Aufbau (S. 35)
- Wohn- und Verkaufswagen Nagetusch
- Framo V901/2 Halbbus
- IFA G5 (S. 37)
- Multicar mit langem Radstand oder Drehleiter (S. 38)
- Traktor Kramer K12, Feldschmiede (S.41)
- Irus Universal Einachser U300K, Schlepperpflug (S. 41)
- Ackerwalze, Schwergrubber B365 (S. 41)
- Goliath Express 1100 von DreiKa (S. 44)
- Traktor Pionier von Mehllhose (S. 46)
- Dreschmaschine im Maßstab 1:32 (S. 47)

1938 Baujahr des Grundmodells CMD CMD-Collection
 Liefertermine: H Herbst 2016 2 Februar 2017
 3 März 2017 5 Mai 2017 7 Juli 2017

Jubiläumsmodelle



40004
Benz-Patent-Motorwagen

1886 H



40211
BMW 327 Coupé, metallic

1938 H



43037
Toyota Land Cruiser J4, metallic

1960 H



40282
EMW 327 Cabrio

CMD 1938 7



40284

40286



41448
Mercedes-Benz 170V

1936 5



41450
Mercedes-Benz 170V Cabrio

1936 5



40510
Mercedes-Benz 170S

1949 H



40526
Mercedes-Benz 170S

1949 H



46711
VW Hebmüller

1949 5



42710
VW Käfer mit Brezelfenster

1951 2



45803
Karmann Ghia 1600

1961 3



44807
Mercedes-Benz 300

1962 7



48410
NSU 1000 TT

1965 3



46865
Mercedes-Benz W123

1977 H



FORMNEUHEIT

51401
Mercedes-Benz G-Klasse 1990 2



FORMNEUHEIT

51402
Mercedes-Benz G-Klasse 1990 2



FORMNEUHEIT

51405
Mercedes-Benz G-Klasse, metallic 1990 3



50921
Mercedes-Benz Unimog U 430
mit Raupenantrieb 2013 7



FORMNEUHEIT

51450
Mercedes-Benz G-Klasse 2008 2



FORMNEUHEIT

51451
Mercedes-Benz G-Klasse 2008 2




FORMNEUHEIT

51456
Mercedes-Benz G-Klasse, metallic 2008 3



FORMNEUHEIT

43038 Toyota Land Cruiser J4
mit Raupenantrieb 1960 5



FORMNEUHEIT

Mercedes-Benz G-Klasse

Über Jahre hinweg hat sie ihr Äußeres kaum verändert und ist dennoch so beliebt wie am ersten Tag oder vielleicht gerade deswegen!?

Die Modellreihe G (G steht für Geländewagen) wird bereits seit 1979 produziert. Mit den detailverliebten Modellen startet nun eine

Sammel-Serie mit den wohl beliebtesten Geländewagen der letzten 40 Jahre.



FORMNEUHEIT

50365 Land Rover Defender
mit Raupenantrieb 1983 7



45912 MG Midget TC 1945 3



42600
Ferrari 250 GTO 1962 3



47127
Morgan Plus 8 1968 3



46866
Mercedes-Benz W123 1977 7



50360 Land Rover Defender 1983 5



47413
Ford Probe 24V »Metallica« 1994 7



47420
Ford Probe 24V 1994 7



49703
Mercedes-Benz R-Klasse
Bestattungswagen 2006 2

POLIZEI- & AMBULANZ-FAHRZEUGE 1:87

 <p>FORMNEUHEIT</p> <p>51410 Mercedes-Benz G-Klasse</p> <p>1990 2</p>	 <p>50716 Smart Fortwo Coupé</p> <p>2014 3</p>	 <p>51113 Mercedes-Benz Vito Berlin</p> <p>2014 3</p>	 <p>51170 Mercedes-Benz V-Klasse metallisch, Berlin</p> <p>2015 3</p>	 <p>51171 Mercedes-Benz V-Klasse metallisch, Baden-Württemberg</p> <p>2015 3</p>
 <p>50564 Lada 1600 Volkspolizei</p> <p>1976 2</p>	 <p>FORMNEUHEIT</p> <p>51600 Robur LO 1800 A Volkspolizei</p> <p>1960 7</p>	 <p>FORMNEUHEIT</p> <p>51651 Robur LO 1801 A Bereitschaftspolizei</p> <p>1968 7</p>	 <p>50361 Land Rover Defender Carabinieri</p> <p>1983 7</p>	 <p>43917 Volvo 544 Norwegen</p> <p>1958 5</p>
 <p>51256 Framo V901/2 Bus Volkspolizei</p> <p>1954 2</p>	<p>Erfolgs-Trio Ein Modell nach dem DDR Baukasten-System – der Robur. Formneu sind die neuen Fahrerkabinen der Typen LO 1800 A und LO 1801 A. Typ LO 2002 A hat einen neuen Aufbau.</p> 		 <p>46655 Plymouth Fury Minnesota State Patrol</p> <p>1976 2</p>	 <p>50715 2014 3</p> <p>46213 Smart Fortwo Coupé »N.Y.P.D.«</p> <p>2012 H</p>
 <p>51255 Framo V901/2 Bus</p> <p>1954 5</p>	 <p>50244 Robur LO 2002 A</p>	 <p>FORMNEUHEIT</p> <p>Ansicht von hinten</p> <p>1973 5</p>	 <p>FORMNEUHEIT</p> <p>51411 Mercedes-Benz G-Klasse</p> <p>1990 5</p>	 <p>40705 Mercedes-Benz LP809</p> <p>2014 3</p>
 <p>50610 Mercedes-Benz Citan »Medic One«</p> <p>2012 3</p>	 <p>50611 Mercedes-Benz Citan</p> <p>2012 3</p>	 <p>51115 Mercedes-Benz Vito</p> <p>2014 3</p>	 <p>42902 Cadillac 66 Station Wagon Chicago</p> <p>1970 H</p>	 <p>41840 Ford E-350 »Raytown«</p> <p>1992 H</p>



1453 Feuerwehr

51601
Robur LO 1800 A



FORMNEUHEIT

1960 5

51459
Mercedes-Benz G-Klasse



FORMNEUHEIT

2008 2

50243
Robur LO 2002 A
mit Tragkraftspritzenanhänger



1973 2

51052
Mercedes-Benz Unimog U 5023



2014 H

51053
Mercedes-Benz Unimog U 5023



2014 7

51118
Mercedes-Benz Vito
»Frankfurt«



2014 5

51119
Mercedes-Benz Vito
»Geislingen«



2014 7

51169
Mercedes-Benz V-Klasse
»Karlstein«



2015 7

42301
Peugeot 403
»Saint-Georges«



1955 H

41919
Citroën H
»Sapeurs Pompiers«



1958 5

41870
Ford E-350
»Las Vegas«



1992 7

46009
American LaFrance Leitertrailer
»Summit N.Y.«



1970 H

WOHNWAGEN, EINSATZFAHRZEUGE & LIEFERWAGEN 1:87

Nagetusch

In den 50er Jahren begann man mit der Entwicklung eines Wohnwagens, der sich in Serie fertigen lässt. Die Vorstellung des ersten Prototyps fand auf der Leipziger Herbstmesse 1958 statt. 1972 wurde Nagetusch verstaatlicht, die unter Lizenz in Rosenthal gefertigten Verkaufswagen kurzum zu Wohnwagen umfunktioniert und bis 1973 weitergefertigt. Die Miniaturen zu diesem rollenden Ferien- und Verkaufshäuschen sind in liebevoller Detaillierung dem großen Vorbild nachempfunden.



51700 Nagetusch, Wohnwagen



51701 1958 | 7



47702 Ford Model AA 1931 | 5



51750 Nagetusch, Verkaufswagen

Klappe geschlossen 1958 | 7



40605 Tempo Dreirad Hanseat Alpirsbacher 1935 | H



51206 Framo V901/2 Radeberger 1954 | H



51208 Framo V901/2 Kastenwagen 1954 | 5



48493 Piaggio Ape 50 Alpirsbacher 2006 | H



40606 Tempo Dreirad Hanseat Castrol 1935 | 2



51205 Framo V901/2 Post 1954 | H



51252 Framo V901/2 Bus 1954 | 5



51257 Framo V901/2 Bus Bestattungswagen 1954 | 2



51271 Framo V901/2 Halbbus Konsum 1954 | 5



51272 Framo V901/2 Halbbus Metropa 1954 | 5



50813 Hanomag AL 28 mit Boot 1958 | 3



51602 Robur LO 1800 A 1960 | 5

IFA G 5
Er ist ohne Zweifel eines der wenigen Automobile, die in den Köpfen ganzer Generationen hängen geblieben sind – der G 5.



51500 IFA G5 ab 1960 51501 1959 | 7





44961
Tabbert-Wohnwagen
1971 7



50242
Robur LO 2002 A
mit Tragkraftspritzenanhänger THW 1973 2
59941
Anhänger, THW 1980 3



46811
Mercedes-Benz W123 T-Modell 1977 H



50363
Land Rover Defender, DLRG 1983 7



43516
Toyota Land Cruiser HZJ 78, Falck 1985 7



49277
Audi A4 Avant, THW 2004 7



51460
Mercedes-Benz G-Klasse, THW 2008 5

FORMNEUHEIT



42221
Multicar
mit langem Radstand und Kran 1991 2

FORMNEUHEIT



42222
Multicar, mit Spitzpflug 1991 5



42223
Multicar, mit Drehleiter 1991 7

FORMNEUHEIT



50922
Mercedes-Benz Unimog U 430, mit Astschere 2013 3



44932
Anhänger mit Balkenmäher 2



54900
Anhänger 2
59942
Anhänger 3

FORMNEUHEIT



59940
Holzhaus-Anhänger, »Tiny House« H



47847
Mercedes-Benz Sprinter, »BP« 1995 5



47848
Mercedes-Benz Sprinter »DB«



47849
»DPD«



47850
»GLS«



47851
»DHL« 1995 3



48546
Mercedes-Benz M-Klasse 2001 7

LIEFERWAGEN & MILITÄR 1:87

 <p>49466 Mercedes-Benz E-Klasse T-Modell Taxi 2002 H</p>	 <p>49467 Mercedes-Benz E-Klasse T-Modell metallic, Servicefahrzeug 2002 H</p>	 <p>50609 Mercedes-Benz Citan, metallic 2013 H</p>					
 <p>51116 Mercedes-Benz Vito Zoll 2014 5</p>	 <p>51011 Mercedes-Benz Unimog U 5023 2014 H</p>	 <p>41920 Citroën H 1958 5</p>					
 <p>41921 Citroën H, BP 1958 5</p>	 <p>48491 Piaggio Ape 50 Kegelclub 2006 H</p>	 <p>44019 Dodge Power Wagon 1945 H</p>	 <p>48236 Chevrolet Pick-up »Brennerei« 1950 5</p>	 <p>48237 Chevrolet Pick-up 1950 5</p>			
FORMNEUHEIT							
 <p>41105 Opel Olympia Limousine Wintertarnung 1938 H</p>	 <p>51650 Robur LO 1801 A NVA Grenztruppe 1968 7</p>	 <p>50359 Land Rover Defender Gendarmerie 1983 5</p>	 <p>80010 ZIS-5 Sowjetischer Militärlastwagen H</p>	 <p>80011 ZIS-5 Sowjetischer Stabskoffer H</p>			 <p>80030 Einheits-Diesel H</p>
 <p>50241 Robur LO 2002 A mit Schlauchtransportanhänger 1973 H</p>	 <p>50238 Robur LO 2002 A 1973 H</p>	 <p>51020 Mercedes-Benz Unimog U 5023 2014 5</p>	 <p>80031 Einheits-Diesel H</p>	 <p>80081 LKW-L 3000 A H</p>			



40309
BMW 3.5 CSL

1975 3

42617
Ferrari 250 GTO, metallic

1962 5



48293
Chevrolet Pick-up »Merz & Pilini«

1950 3



Sammelserie Landwirtschaftliche
Produktionsgenossenschaft (LPG)
»Goldene Ähre«



51502
IFA G5

1960 7



51207
Framo V901/2 Kastenwagen

1954 5



51303
Belarus MTS-80

1983 2



95020
HW 80 SHA

H

FORMNEUHEIT

ESPEWE Modelle




LANDWIRTSCHAFTLICHE FAHRZEUGE 1:87

 <p>FORMNEUHEIT</p> <p>59913 Anhängler Feldschmiede</p> <p>1857 5</p>	 <p>FORMNEUHEIT</p> <p>59910 Gespann Bulldog »Lanz«</p> <p>1921 3</p>	 <p>FORMNEUHEIT</p> <p>59911 Traktor Kramer K12 mit Güldner-Motor</p> <p>1938 5</p>	 <p>FORMNEUHEIT</p> <p>59912 Irus Universal Einachser U300 K mit Aufsitzanhänger</p> <p>1963 5</p>	 <p>FORMNEUHEIT</p> <p>59914 Pflug Dreischariger Schlepperpflug</p> <p>1935 7</p>
 <p>50009 Traktor Porsche Junior K »Zahn der Zeit«</p> <p>1957 2</p>		 <p>50009 Traktor Porsche Junior K »Zahn der Zeit«</p> <p>1957 2</p>	 <p>FORMNEUHEIT</p> <p>50010 Traktor Porsche Junior K mit Ackerwalze</p> <p>1957 2</p>	
 <p>50404 Traktor Fortschritt ZT 323 mit Langholzanhängler</p> <p>1984 5</p>	 <p>FORMNEUHEIT</p> <p>50418 Traktor Fortschritt ZT 323 mit Schwergrubber B365 / A03</p> <p>1984 3</p>	 <p>FORMNEUHEIT</p> <p>42887 Weimar Mobil Bagger T174 - 1 mit Zinkengreifer</p> <p>1965 2</p> <p>neuer Siebgreifer</p>  <p>42888 Weimar Mobil Bagger T174 - 1 mit Siebgreifer</p> <p>1965 2</p>		
 <p>51302 Belarus MTS-82 Exportversion</p> <p>1983 3</p>	 <p>FORMNEUHEIT</p> <p>51304 Belarus MTS-80 eingebaute Scheinwerfer</p>	 <p>FORMNEUHEIT</p> <p>51305 Belarus MTS-82 eingebaute Scheinwerfer</p> <p>1990 3</p>		



AMERIKANISCHE EINSATZFAHRZEUGE 1:87





Oxford Automodelle 1:87

Auch in diesem Jahr bringt »Oxford« wieder klassische und nostalgische Metall-Modelle im Maßstab 1:87. Die Modelle werden in transparenten Displayboxen präsentiert und in attraktiven Kartonschachteln mit Sichtfenster geliefert.



201120846
Buick Special

1936 3



201120822
Buick Century

1955 3



201115101
Lincoln Continental Mk II

1956 H



201120860
Chevrolet Nomad

1957 3



201115118
Mercury Turnpike

1957 H



201115125
Ford Mustang

1965 H



201120884
Chevrolet Stepside Pick Up

1965 3



DreiKa Automodelle 1:87

Newcomer auf dem Modellmarkt! Mit dem Goliath Express 1100 startet nun eine ganz exquisite Sammel-Serie, die zunächst als Kastenwagen und Kombi den Modellmarkt bereichert.



94000
Goliath Express 1100

1957 3



94001
Goliath Express 1100

1957 3



94002
Goliath Express 1100

1957 3



94020
Goliath Express 1100
»Edition Goliath Werk«

1957 3



94100
Goliath Express 1100

1957 5



94101
Goliath Express 1100

1957 5



94102
Goliath Express 1100

1957 5



94120
Goliath Express 1100
»Edition Goliath Werk«

1957 5



95138
IFA W50 2SK

H



95157
IFA W50L Fp

2



95159
IFA W50 LF16, »10 Jahre EsPeWe«

H



95164
IFA W50L

7



95165
IFA W50L BTP

3



95167
IFA W50L Fp

7



95222
IFA W50 LA PV, »NVA«

2



95225
IFA W50 LA PV

2



95226
IFA W50LA WK ND

3



95228
IFA W50LA TLF, »Polen«

3



95231
IFW W50LA GMK, »Ellrich«

7



95227
IFA W50LA WK ND

3



95230
IFA W50LA PV

5



95229
IFA W50LA SHA

5



95527
IFA L60 3SK

2



95530
IFA L60

7



95531
IFA L60 ETK

5



95532
IFA L60 2SK »NVA«

3



95015
HW80.11

5



95022
HW80.11

3



95021
HW 80 HTS-Tank

H



210 006300
Multicar M21 **2**

210 006301
Multicar M21 **1956** **3**



210 006400
Traktor Pionier **1949** **2**



210 006403
Traktor Pionier **1949** **2**



210 008500
Multicar M21 **1956** **5**



210 007600
Anhänger/E-Karre **1960** **5**



210 009602
Multicar M21 **1956** **H**



210 008100
Multicar M21 **1956** **5**



210 004400
Traktor Famulus
mit Mähbalken **1956** **H**

210 010118
Traktor Famulus **1956** **7**



210 009100
Fuhrwerk **1956** **7**



210 010115
Traktor Famulus
mit zusätzlich gelben Felgen **1956** **H**



210 009302
1956 **3**

210 009303
E-Karre Balkancar **1960** **H**



210 010010
E-Karre Balkancar **1960** **2**



210 009401
Langholzanhängen/E-Karre **1960** **7**



210 009502
Anhänger/E-Karre **1960** **H**



210 010201
Anhänger T4 **2**

210 010202
Anhänger T4 **5**



210 010203
Anhänger T4 **3**



210 010204
Anhänger T4 **3**



210 010205
Anhänger T4 **2**



210 010208
Anhänger T4
mit zusätzlich gelben Felgen **H**



210 009201
Anhänger T4 **3**

1956



DRESCHMASCHINEN

NEU - jetzt auch im Maßstab 1:32, Spur 1!



FORMNEUHEIT

60120 Dreschmaschine 1:32
»Lanz« 1911 7

Dreschmaschine »Lanz«

Die Miniatur ist dem Vorbild aus dem Jahr um 1911 nachempfunden und ist wie sein »großer Bruder«, komplett aus echtem Holz hergestellt. Das detailverliebte Modell hat seitliche Antriebsräder mit (starrten) Antriebsbändern. Beachtenswert ist die spezielle aufgebrachte Struktur jedes einzelnen Bretts und der verschiedenen Klappen mit Scharnieren. Wie das Original ist auch am Modell ein ausschwenkbarer Seitenarm angebracht, der die Spreu vom Weizen trennt und weit entfernt

in ein Behältnis bläst. Hauchdünn und super filigran sind auch die Speichenräder - vom Vorbild kaum noch zu unterscheiden. Um diese Perfektion im Modell zu erreichen, sind allerdings auch 103 Einzelteile notwendig. Davon sind einige so winzig, dass man sich kaum vorstellen kann, was für eine mühevollen Handwerkskunst dahintersteckt, um daraus dieses vollkommene Sammlerstück zu erschaffen. Eine Kunst und ein ganz besonderes Geschick, die das Erz-



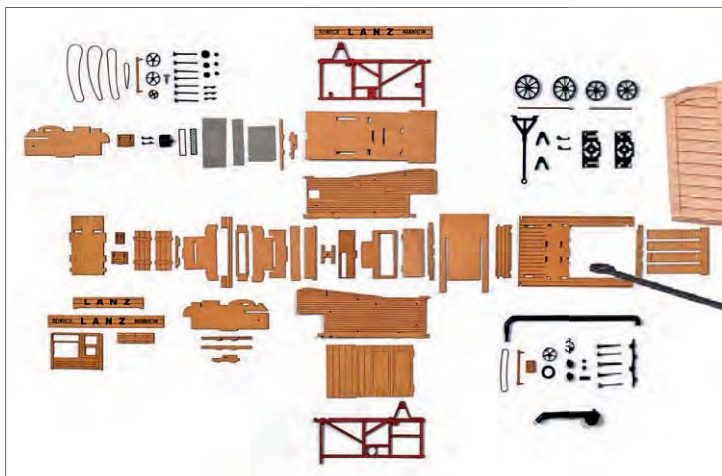
59902 Dreschmaschine 1:87
»Lanz« 1911



60100 Dreschmaschine 1:43
»Lanz« 1911

gebirge in aller Welt berühmt gemacht haben – Wertarbeit aus Holz »Made in Germany«. Trotz dieser aufwändigen und langen Handarbeitsphase durchlaufen alle Miniaturen nachträglich noch einmal die Qualitätssicherung, damit gewährleistet ist, dass Sie mit diesem originalgetreuen Nachbau ein Markenprodukt in höchster Qualität und Ausführung in Händen halten – ein Sammlerstück der Meisterklasse.

ECHT HOLZ!



Willkommen im Club!



DER CLUB

Jetzt Mitglied werden!

Profitieren Sie mehrfach von den Vorteilen! Nutzen Sie den direkten Kontakt zu den Herstellern und anderen Modellbauern. Als Mitglied erhalten Sie kostenlos: Hauptkataloge, exklusive Club-Card für z.B. vergünstigte Eintrittspreise bei Messen und Museen, Club-Zeitschrift MIKRO TICKER, exklusive Modelle, Online-Forum, Newsletter mit den neusten Infos u.v.m.

Online-Forum und Information unter:

www.mikrolaender.de



51118 Mercedes-Benz Vito
»Frankfurt«

Mercedes-Benz Vito, Feuerwehr Frankfurt

Frankfurt, eine Welt aus Beton und Glaspalästen, hier wachsen Banktürme in den Himmel. Am Tage herrscht wildes Treiben und Gedränge, nachts kann man die Randsteine hochklappen – eine Stadt der Gegensätze. Die Metropole am Main braucht natürlich auch eine starke Truppe zu ihrer Sicherheit, denn wenn in einem der vielen Hochhäuser ein Brand ausbrechen sollte – unvorstellbar, was da alles passieren könnte. Stark und verlässlich sind die Männer der Frankfurter Feuerwehr. Um blitzschnell vor Ort zu sein, benötigen sie natürlich auch einen verlässlichen Fuhrpark. Ein Fahrzeug daraus ist der Mercedes-Benz Vito. Dieser ist exklusiv für Mitglieder des MikroLänder-Clubs erhältlich. Eine perfekte Ergänzung zu diesem Modell ist der Mercedes-Benz Vito, Notarzt der Feuerwehr Frankfurt (Art.-Nr. 51118).

EINE INITIATIVE VON





Weitere Informationen über Busch Produkte sind in diesen Katalogen erhältlich.
For more information on our Busch products please refer to following catalogues.
Pour plus d'informations sur les produits Busch veuillez voir les catalogues suivants:
Katalog »Modellwelten«, 280 Seiten, Nr. 999893
Katalog »Automodelle 1:87«, 48 Seiten, Nr. 49993

Busch GmbH & Co. KG · Heidelberger Straße 26 · D-68519 Viernheim · info@busch-model.com · www.busch-model.com