

Neu und wieder Lieferbar (2020)
 Nouveau/ de nouveau dans le commerce (2020)
 Nuovo/di nuovo in commercio (2020)


SBB/CFF/FFS "Gbs"

Bestellen Sie bei Ihrem Händler
 Commandez chez votre revendeur
 Ordinate dal vostro rivenditore




Besondere Eigenschaften des „SBB Gbs“ sind:

- Federpuffer
- Mit zu öffnenden Türen
- Seitenwände maßstabsgerecht.
- Pro Bahnverwaltung exact nachgebildete Achslager
- Metallhandgriffe und viele Ätzteile
- Metallchassis (Sehr gute Fahreigenschaften)
- Sauber Montiert




Les particularités du „SBB Gbs“ sont:

- Tampons à ressort
- Avec portes ouvrables
- Parois latérales finement reproduites à l'échelle
- Roulement d'essieu reproduit selon les normes ferroviaires
- Poignées métalliques et de nombreuses pièces gravées
- Châssis en métal (bonnes caractéristiques de conduite)
- Montage fin et précis




Le proprietà del the „SBB Gbs“ sono:

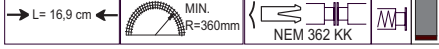
- Repulsore molleggiate
- Con porte apribili
- Pareti laterali fedele alla scala
- Cuscinetto dell'asse riprodurti secondo le norme ferroviaria
- Corrimani metallici e parti incise
- Châssis metallico (Ottime caratteristiche di guida)
- Montaggio preciso




Exact-train Classic HO1:87
 Era Epoche IVb Epoca Ijtdperk aera EX60002 EX60002 EX60002 EX60002
 EX20423
 EUROP 2-er Set




SBB Gbs 0185 150 0624-3+0185 150 0824-4



Exact-train Classic HO1:87
 Era Epoche IVa Epoca Ijtdperk aera EX60002 EX60002 EX60002 EX60002
 EX20428 *



SBB HBS 2185 210 9981-0 RIV




Exact-train Classic HO1:87
 Era Epoche IVb Epoca Ijtdperk aera EX60002 EX60002 EX60002 EX60002
 EX20431 *




SBB Gbs 0185 150 1537-0 EUROP




Exact-train Classic HO1:87
 Era Epoche V Epoca Ijtdperk aera EX60002 EX60002 EX60002 EX60002
 EX20434 *




SBB Gbs 0185 150 1377-1 EUROP



Exact-train Classic HO1:87
 Era Epoche IVb Epoca Ijtdperk aera EX60002 EX60002 EX60002 EX60002
 EX20433 *



SBB Gbs 0185 150 1248-4 EUROP



Exact-train Classic HO1:87
 Era Epoche IVa Epoca Ijtdperk aera EX60002 EX60002 EX60002 EX60002
 EX20430 *



SBB Gbs 0185 150 1270-8 EUROP



Exact-train Classic HO1:87
 Era Epoche IVa Epoca Ijtdperk aera EX60002 EX60002 EX60002 EX60002
 EX20429 *



SBB Gbs RIV




Exact-train Classic HO1:87
 Era Epoche IVb Epoca Ijtdperk aera EX60002 EX60002 EX60002 EX60002
 EX20432 *




SBB Gbs 0185 150 1276-5 EUROP




Exact-train Classic HO1:87
 Era Epoche VI Epoca Ijtdperk aera EX60002 EX60002 EX60002 EX60002
 EX20435 *




SBB Gbs 2185 150 1429-6 RIV



Exact-train Classic HO1:87
 Era Epoche V Epoca Ijtdperk aera EX60002 EX60002 EX60002 EX60002
 EX20426



SNCF Gbs 0187 150 0084-2 EUROP



Exact-train Classic HO1:87
 Era Epoche III Epoca Ijtdperk aera EX60002 EX60002 EX60002 EX60002
 EX20751 *



Gm 38 RIV-EUROP 249 314



International Einsatz

Kein Einsatz
 No use
 Bedingter Einsatz
 Conditional use
 Regelmäßig Einsatz
 Regularly use
 Starker Einsatz
 Strong use



* Neu
 * Nouveau
 * Nuovo
 ** Mit Beladung
 ** Avec chargement
 ** Con carico

Das vollständige Programm mit Bildern finden Sie auf unserer Website. www.Exacttrain.eu
 Vous trouverez l'intégralité de nos produits avec images sur notre page d'accueil. www.Exacttrain.eu
 Troverai il programma completo con le immagini sul nostro sito web. www.Exacttrain.eu

New and again available (2020)
Nieuw en weer leverbaar (2020)

SBB/CFF/FFS Gbs

Order your dealer
Bestel bij uw handelaar

Exact-train
Classic HO1:87®

Special properties from the „SBB Gbs” are:

- Spring buffer
- Moveable doors
- Wall very good on scale
- Each version with right bearing
- Hand rails from metal and a lot etching parts
- Dycast frame (very good driving characteristics)
- Properly assembled



Bijzondere eigenschappen van de „SBB Gbs” zijn:

- Verende buffers
- Met openbare deuren
- Zijwand zeer goed op schaal
- Per maatschappij exact nagemaakte aslager
- Metalen handgrepen en vele ertsdelen
- Dycast onderzijde (Zeer goede rijeigenschappen)
- Goed en nauwkeurig gemonteerd



Exact-train EX20442
Classic HO1:87®

Era VI Epoche VI
Epoche Tijdsperk æra

SBB GBS 2185 150 1485-8 RIV

L= 16,9 cm

Exact-train EX20448
Classic HO1:87®

Era VI Epoche VI
Epoche Tijdsperk æra

Exkl.KML

SBB Vs 4085 95 07 607 Müller Gleisbau

L= 16,9 cm

Exact-train EX20436
Classic HO1:87®

Era V Epoche V
Epoche Tijdsperk æra

SBB Gbs 01 85 150 1484-5 EUROP

L= 16,9 cm

Exact-train EX20439
Classic HO1:87®

Era VI Epoche VI
Epoche Tijdsperk æra

SBB GBS 0185 150 1158-5 EUROP

L= 16,9 cm

Exact-train EX20445
Classic HO1:87®

Era III Epoche III
Epoche Tijdsperk æra

2-er Set

SBB J4 24108 + 24114

L= 16,9 cm

Exact-train EX20458
Classic HO1:87®

Era III Epoche III
Epoche Tijdsperk æra

SBB J4

L= 16,9 cm

Exact-train EX20437
Classic HO1:87®

Era V Epoche V
Epoche Tijdsperk æra

SBB GBS 0185 150 1279-9 EUROP

L= 16,9 cm

Exact-train EX20440
Classic HO1:87®

Era VI Epoche VI
Epoche Tijdsperk æra

SBB GBS 2185 150 1146-6 RIV

L= 16,9 cm

Exact-train EX20446
Classic HO1:87®

Era III Epoche III
Epoche Tijdsperk æra

2-er Set

SBB J4 20424

L= 16,9 cm

Exact-train EX20391
Classic HO1:87®

Era III Epoche III
Epoche Tijdsperk æra

DB

DB Duisburg Omm37 Nr. 843 982

L= 10,0 cm

International Einsatz

Exact-train EX20438
Classic HO1:87®

Era V Epoche V
Epoche Tijdsperk æra

SBB Gbs 0185 150 0365-5 EUROP

L= 16,9 cm

Exact-train EX20441
Classic HO1:87®

Era VI Epoche VI
Epoche Tijdsperk æra

SBB GBS 2185 150 0675-5 RIV

L= 16,9 cm

Exact-train EX20447
Classic HO1:87®

Era IVa Epoche IVa
Epoche Tijdsperk æra

SBB Hbs 2185 210 9091-8

L= 16,9 cm

Exact-train EX20412
Classic HO1:87®

Era V Epoche V
Epoche Tijdsperk æra

DB

DB Gbs 252

L= 16,1 cm

International Einsatz

* New
* Nieuw

** With cargo
** Met Belading

You find complete program with pictures on our website. www.Exacttrain.eu
Het complete programma met foto's vindt u op onze website. www.Exacttrain.eu

New and available
Nieuw en leverbaar
Neu und verfügbar
Nouveau et disponible
Nuovo e disponibile



SBB-CFF/DB/DR/NS/DSB

2er-Set Gotthard

Epoche III/IV/IV



Order your dealer
Bestel bij uw handelaar
Bestellen Sie bei Ihrem Händler
Commandez chez votre revendeur
Ordinate dal vostro rivenditore

Exact-train
Classic HO1:87®

Besondere Eigenschaften des SBB/NS/DB sind:

- Federpuffer
- Sehr feine Fugen
- Mit zu öffnenden Türen
- Seitenwände maßstabsgerecht.
- Pro Bahnverwaltung exact nachgebildete Achslager
- Metallhandgriffe und viele Ätzteile
- Metallchassis (Sehr gute Fahreigenschaften)
- Sauber Montiert

Les particularités du SBB/NS/DB Gs sont:

- Tampons à ressort
- Jointures très fines
- Avec portes ouvrables
- Parois latérales finement reproduites à l'échelle
- Roulement d'essieu reproduit selon les normes ferroviaires
- Poignées métalliques et de nombreuses pièces gravées
- Châssis en métal (bonnes caractéristiques de conduite)
- Montage fin et précis

Le proprietà del the SBB/NS/DB Gs sono:

- Repulsore molleggiate
- Giunte rifinite
- Con porte apribili
- Pareti laterali fedele alla scala
- Cuscinetto dell'asse riprodurti secondo le norme ferroviaria
- Corrimani metallici e parti incise
- Châssis metallico (Ottimo caratteristiche di guida)
- Montaggio preciso

Special properties from the SBB/NS/DB Gs are:

- Spring buffer
- Very narrow interstice between woods
- Moveable doors
- Wall very good on scale
- Each version with right bearing
- Hand rails from metal and a lot etching parts
- Dycast frame (very good driving characteristics)
- Properly assembled

Bijzondere eigenschappen van de SBB/NS/DB zijn:

- Verende buffers
- Zeer fijne voegen
- Met openbare deuren
- Zijwand zeer goed op schaal
- Per maatschappij exact nagemaakte aslager
- Metalen handgrepen en vele ertsdelen
- Dycast onderzijde (Zeer goede rijeigenschappen)
- Goed en nauwkeurig gemonteerd

Exact-train
Classic HO1:87®

Era Epoche V Epoca III/IV
Tijdperk aera EXX0002 EXX0002
EX20459 * DB ↔

DB Gbs252 , SBB-CFF Gbs

→ L= 16,1 cm ←

MIN. R=360mm

NEM 362 KK

→ L= 16,9 cm ←

Exact-train
Classic HO1:87®

Era Epoche IV Epoca III/IV
Tijdperk aera EXX0002 EXX0002
EX20738 * ↔ DB

SBB Gbs , DB Gbs254

→ L= 16,9 cm ←

MIN. R=360mm

NEM 362 KK

→ L= 16,1 cm ←

Exact-train
Classic HO1:87®

Era Epoche IV Epoca III/IV
Tijdperk aera EXX0002 EXX0002
EX20747 * ↔ DB

SBB Gbs , DB Gbs254

→ L= 16,9 cm ←

MIN. R=360mm

NEM 362 KK

→ L= 16,1 cm ←

Exact-train
Classic HO1:87®

Era Epoche III Epoca III/IV
Tijdperk aera EXX0002 EXX0002
EX20749 * ↔

NS Hbs , SBB J4

→ L= 16,9 cm ←

MIN. R=360mm

NEM 362 KK

→ L= 16,9 cm ←

Das vollständige Programm mit Bildern finden Sie auf unserer Website. www.Exacttrain.eu

Vous trouverez l'intégralité de nos produits avec images sur notre page d'accueil. www.Exacttrain.eu

Troverai il programma completo con le immagini sul nostro sito web. www.Exacttrain.eu

You find complete program with pictures on our website. www.Exact-train.eu

Het complete programma met foto's vindt u op onze website. www.Exact-train.eu

* New
* Nieuw

** With cargo
** Met Belading

* Neu
* Nouveau
* Nuovo

** Mit Beladung
** Avec chargement
** Con carico

Exact-train
Classic HO1:87®

Era Epoche V Epoca III/IV
Tijdperk aera EXX0002 EXX0002
EX20730 * ↔ DB

SBB Gbs , DB Gbs254

→ L= 16,9 cm ←

MIN. R=360mm

NEM 362 KK

→ L= 16,1 cm ←

Exact-train
Classic HO1:87®

Era Epoche IV Epoca III/IV
Tijdperk aera EXX0002 EXX0002
EX20739 * ↔ DB

SBB Gbs , DR Gbs258

→ L= 16,9 cm ←

MIN. R=360mm

NEM 362 KK

→ L= 16,1 cm ←

Exact-train
Classic HO1:87®

Era Epoche IV Epoca III/IV
Tijdperk aera EXX0002 EXX0002
EX20748 * ↔ DB

DR Gbs 258 , SBB Gbs

→ L= 16,1 cm ←

MIN. R=360mm

NEM 362 KK

→ L= 16,9 cm ←

Exact-train
Classic HO1:87®

Era Epoche V Epoca III/IV
Tijdperk aera EXX0002 EXX0002
EX20758 * DB ↔

DR Gbs 258 , SBB Gbs

→ L= 16,1 cm ←

MIN. R=360mm

NEM 362 KK

→ L= 16,9 cm ←

Exact-train
Classic HO1:87®

Era Epoche V Epoca III/IV
Tijdperk aera EXX0002 EXX0002
EX20712 * DB DSB

DB Gbs254 , DSB Gbs

→ L= 16,1 cm ←

MIN. R=360mm

NEM 362 KK

→ L= 16,1 cm ←

