

 **LEMKE**  
setzt : Maßstäbe

**2020**

# Herbst-Neuheiten



 **HOBBYTRAIN**  
Präzisionsmodelle : Spur H0 / N / TT

 **KATO**  
LEMKE

 **MINIS**  
Maßstab 1:160

 **LEMKE**  
collection

 **MEHANO**

**US Models**  
*Exclusive*

 **JÄGERNDORFER**  
COLLECTION

 **MFTRAIN**  
Spezialmodelle



**LEGRAND**  
1/87 COLLECTION

## Baureihe 193 Vectron

- Modelleigenschaften:**
- Stromaufnahme über alle Achsen
  - Schnittstelle NEM 662
  - Wechsellicht weiß/rot, abschaltbar
  - vorbereitet bzw. inkl. Sound (ZIMO)
  - Fernlichtfunktion (digital)



Auflage  
250



**H3013** BR 193 363 - DB Cargo / Climate Hero, Ep.VI

mit Sound  
Auflage  
150

**H3013S** mit Sound



Auflage  
250



**H3014** BR 193 525 - SBB Cargo International / Holland Piercer, Ep.VI

mit Sound  
Auflage  
150

**H3014S** mit Sound



Auflage  
250



**H2978** BR 193 892 - Captrain, Ep.VI

mit Sound  
Auflage  
150

**H2978S** mit Sound



Abbildung Handmuster

## Baureihe 192 Smartron

Der EVB Smartron 192 005 fällt durch seine markante metallischblaue Folierung sofort ins Auge. Eingesetzt wird die Lok z.B. vor Container-Ganzzügen in denen auch EVB eigene Containerwagen mitlaufen.

Auflage  
250



**LC96004** Containerzug E-Lok BR 192 005 Smartron + 2x Containerwagen - EVB In Zusammenarbeit mit HF-Train

mit Sound  
Auflage  
150

**LC96004S** mit Sound

## Schiebewandwagen Habils/Habfis

Railadventure ist spezialisiert auf Überführungsfahrten von Schienenfahrzeugen. Neben eigenen Loks, z.B. der BR183 (Rh1216) (H2735) finden umgebaute, ehemalige Schiebewandwagen als Schutz- und Kuppelwagen Verwendung.



Auflage  
250



**H23476** Schiebewandwagen Habils - SBB / Bischofszell, Ep.V



Auflage  
250



**H23477** 2er Set Schiebewagen Kuppelwagen Habfis - Railadventure, Ep.VI

## Bügel falte Baureihe E110/112/113 mit Sound

NEU! Jetzt auch mit Sound und Stromspeicher.

Modelleigenschaften:

- 5-pol. Motor
- Stromaufnahme über alle Achsen
- Schnittstelle NEM 662
- Wechsellicht weiß/rot, abschaltbar
- Soundplatte (ZIMO) mit Stromspeicher



mit Sound  
Aufgabe  
150



**H28012S** BR 110 300-1 - DB,  
Ep. IV, ozeanblau-beige

mit Sound  
Aufgabe  
150



**H28011S** 112 266-2 - DB TEE (ex Rheingold),  
Ep. IV, mit Schnellfahr-Drehgestell



mit Sound  
Aufgabe  
150



**H28013S** BR 113 267-9 - DB AG, Ep. V-VI,  
verkehrsrot



mit Sound  
Aufgabe  
150



**H28014S** BR 110 317-5 - DB,  
Ep. IV-V, Orientrot



## Baureihe E10.1/110.1 mit Sound

NEU! Jetzt auch mit Sound und Stromspeicher.

Modelleigenschaften:

- 5-pol. Motor
- Stromaufnahme über alle Achsen
- Schnittstelle NEM 662
- Wechsellicht weiß/rot, abschaltbar
- Soundplatte (ZIMO) mit Stromspeicher



mit Sound  
Aufgabe  
150



**H28112S** BR 110 176-5 - DB,  
Ep. IV, blau, graues Dach


mit Sound  
Aufgabe  
150



**H28111S** E10 129 DB, Ep. III, blau



## Autotransporter TA 370





**MF33260** Autotransportwagen  
TA 370 - SNCF / STVA, Ep.IV





**MF33263** Autotransportwagen  
TA 370 - GEFCO, Ep.VI





**MF33265** Autotransportwagen  
TA 370 - SNCF / GEFCO, Ep.VI





**MF33267** Autotransportwagen  
TA 370 - SBB / STFA, Ep.IV





**MF33268** Autotransportwagen  
TA 370 - SNCF/SITFA, Ep.VI

## Selbstentladewagen



Selbstentladewagen für den „Bergetransport“. Als „Berge“ bzw. „Waschberge“ wird das Gestein bezeichnet, welches bei der Kohlenförderung unter Tage anfällt. Diese „Berge“ wurden bei der RAG Bahn - Hafen, mit FAL Waggons in Sonderbauart transportiert.



Die Selbstentladewagen zum Transport von Schotter bilden zusammen mit dem 2-Wege Bagger die perfekte Ergänzung zu unserem SERSA Bauzug mit der Vossloh G1000 (LC96001)





**LC66305** 3er Set Selbstentladewagen - RAG, Ep. IV  
(JC Exklusivmodell für Lemke Collection)





**LC66306** 3er Set Selbstentladewagen und 2-Wege Bagger  
Liebherr A922 rail - Sersa, Ep. VI  
(JC Exklusivmodell für Lemke Collection)

## TGV Thalys PBA

Erstmalig wird der Thalys PBA (basierend auf dem TGV Reseau) in der aktuellen Thalys Lackierung realisiert.



**Auflage 500**  
K101657 Triebzug Thalys PBA, 10-tlg., Ep.VI, aktuelles Design

## Setra S431 DT Bus

Der S 431 DT ist ein Doppeldeckerreisebus der Daimler Tochter Setra, der seit 2002 von Evobus hergestellt wird. Er ist das einzige Doppelstockmodell der Reihe TopClass 400. 2013 gab es eine Modellpflege, bei der das Fahrzeug vor allem technisch überarbeitet und ein Euro-6-Motor eingeführt wurde. Zudem wurde ein neues Cockpit eingeführt.

Daimler gibt bis Juni 2015 insgesamt 2500 ausgelieferte Fahrzeuge an. Gebaut wurde das Fahrzeug im Setra-Werk in Neu-Ulm. Ein Setra S431 DT kostet je nach Ausstattung rund 470.000 Euro. Bedeutung gewann der S 431 DT insbesondere durch das stark wachsende Fernbusgeschäft.




**Auflage 400** LC4462 Setra S431 DT - DB IC Bus / London



**Auflage 400** LC4463 Setra S431 DT - DB IC Bus / Weihnachten



**Auflage 400** LC4479 Setra S431 DT - Flixbus / MeinFernbus



**Auflage 400** LC4480 Setra S431 DT - Eurobus / Flixbus Schweiz



**Auflage 400** LC4481 Setra S431 DT - Dr. Richard Österreich



**Auflage 400** LC4482 Setra S431 DT - Postbus





## HO Teakholzwagen der CIWL "Simplon Orient Express"

Der Simplon-Orient-Express ist wohl der bekannteste Zug der Geschichte. Die Teakwagen in der klassischen blauen Lackierung spiegeln den Luxus vergangener Tage wieder und lassen die Zeit der Luxuszüge wieder aufleben.

Auflage  
**250**



**H44022** 3er Set Personenwagen - CIWL, Ep.II, blau - Packwagen, 2x Schlafwagen (4-achs-Wagen inkl. Innenbeleuchtung)

Auflage  
**50**

**H44024** AC

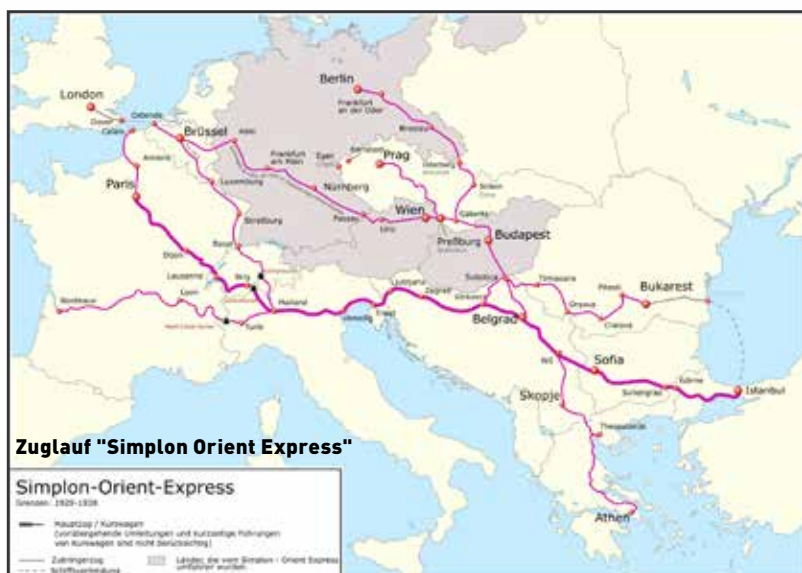


Foto Wikipedia

Auflage  
**250**



**H44023** 3er Set Personenwagen - CIWL, Ep.II, blau - Packwagen, Schlafwagen, Speisewagen (4-achs-Wagen inkl. Innenbeleuchtung)

Auflage  
**50**

**H44025** AC



## Dolomiten Express (D1284 München - Lichtenfels)

Der Dolomiten Express fährt von Nürnberg über München bis nach Verona. 4 neue Popfarbene 2. Klasse Wagen werden ergänzt durch einen klassischen blauen 1. Klasse sowie einen creme-blauen 1./2. Klasse Wagen



Auflage  
**170**

NEM **IV**

**H43042** 3er Set  
Personenwagen  
(1x Abüm, 2x Büm)-  
DB / Dolomiten-  
Express, Ep. IV, Set 1

Auflage  
**30**

**H43043** AC

Auflage  
**170**

NEM **IV**

**H43044** 4er Set  
Personenwagen  
(3x Büm, 1x Am)-  
DB / Dolomiten-  
Express, Ep. IV, Set 2

Auflage  
**30**

**H43045** AC



## Baureihe 193 Vectron Flixtrain

Der von Railpool gestellte Vectron fährt vor den markanten grünen FLIXTRAIN Zügen und wirbt mit der blauen EU Fahne für die Europawahl 2019



Abbildung Spur N Modell

Auflage  
**200**



**LS16078** E-Lok BR 193  
Flixtrain / Dein Europa, Ep.VI

**LS16078S** dto. mit Sound

**LS16578** AC

**LS16578S** AC mit Sound

# FLIXTRAIN



Auflage  
**200**



**LS46014** 2er Set Liegewagen Bvcmz 248.5 - Flixtrain,  
Ep.VI, HH-Köln

## L.S. Models Innenbeleuchtung

Universal Innenbeleuchtung Digital für die M-Wagen Serie von LS Models, passend für Am, Abm, Bm, und BRm. Inklusive 2 Kondensatoren zur Stromspeicherung sowie Schlusslicht-Platinen zur individuellen Montage.

**LS89901** Digitale Innenbeleuchtung H0 für M-Wagen  
**LS89901-1** dto. 4er Pack





## Alpen-Sylt Express

**1000 Km bis zum Meer.....1000 Km bis zum Gipfel**

Im Nachtzug von Sylt nach Salzburg. An 4 Tagen in der Woche verkehrt der neue Alpen-Sylt Express um die Fahrgäste bequem und ohne Umstieg von den Alpen an die Nordsee und von der Nordsee in den Süden zu bringen.



**Auflage 200**  
NEM VI

**LS46034** 5er Set Liegewagen (Bvcmt 248.5 + Bvcmbz 249.1) - Alpen-Sylt Express, Ep. VI



**Auflage 200**

NEM G60 VI

**LS16079** BR 193 813 - Railpool / Alpen-Sylt-Express, Ep. VI


**LS16079S** dto. mit Sound

**LS16579** AC

**LS16579S** AC mit Sound

## Seilbahnen/Gondelbahnen in 1:87

Dank fertiger Komponenten und intelligenter Befestigungsmöglichkeiten wird der Aufbau der HO-Seilbahnen zu einem Kinderspiel. Die Seilbahnen im Maßstab 1:87 eignen sich für den Einzelaufbau - sind aber auch die optimale Ergänzung zu einer Modelleisenbahn. Gemeinsam mit HO-Eisenbahnen sowie passenden Figuren und Accessoires aus dem Modellbauhandel lassen sich realistische Szenarien oder verzauerte Winterlandschaften gestalten.



**JC82496** D-Line Set rot/schwarz,  
1 x Talstation mit Beleuchtung und Antrieb  
1 x Bergstation mit Beleuchtung  
6 x Omega V10 „rot“  
1 x Streckenkabel 3 m  
1 x Seil 10 m



**JC82497** D-Line Set weiss/grau,  
1 x Talstation mit Beleuchtung und Antrieb  
1 x Bergstation mit Beleuchtung  
6 x Omega V10 „rot“  
1 x Streckenkabel 3 m  
1 x Seil 10 m



**JC82499** D-Line Set Planai,  
1 x Talstation mit Beleuchtung und Antrieb  
1 x Bergstation mit Beleuchtung  
6 x Omega V10 „Planai“  
(5 x schwarz, 1 x gelb)  
1 x Streckenkabel 3 m  
1 x Seil 10 m



**JC82498** D-Line Set Kohlmaisbahn,  
1 x Talstation mit Beleuchtung und Antrieb  
1 x Bergstation mit Beleuchtung  
6 x Omega V10 „Kohlmaisbahn“  
1 x Streckenkabel 3 m  
1 x Seil 10 m

### Modelleigenschaften:

- maximale Streckenlänge (horizontal): 2,5 Meter
- elektrische Anschlussmöglichkeiten
- oder mit Modellbahn-Fahrregler mit 12-14 Volt Wechselspannung
- 21 Pin MTC-Steckplatz für Digitalbetrieb
- Lautsprecher vorinstalliert



# LEMKE

**Wolfgang Lemke GmbH**

Schallbruch 34a · D-42781 Haan · Telefon +49 2129 93690 · Telefax +49 2129 52218

info@lemkecollection.de · www.lemkecollection.de · www.lemke-legrand.de



[www.facebook.com/lemke.gmbh](http://www.facebook.com/lemke.gmbh)  
[www.instagram.com/lemkecollection](http://www.instagram.com/lemkecollection)



## Liebherr A922 Litronic Mobilbagger MINIS



**LC4250** Liebherr A922 rail,  
2-Wege Bagger mit Löffel

**Neuaufgabe -  
jetzt wieder lieferbar!**



**LC4251** Liebherr Compact  
Serie Bagger mit Löffel



**LC4254** Liebherr  
Compact Serie  
Ketten-Bagger mit  
Löffel



### DANKE PETER!

*Die Gedanken der Erinnerung  
bilden eine Brücke  
über das Leben hinaus.*

In Erinnerung an unseren  
Freund und so geschätzten  
Mitarbeiter Peter Rohjans!