

DB Autoreisezüge



Foto F.Willke, Slg Stefan Carstens



Gs DB211/212/213

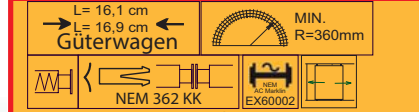
DB Gbs 254 mit Bremserbühne



Große Kisten

Große Kisten

Gbs + Mannschaftswagen mit kompletter Einrichtung



Besondere Eigenschaften der Neuen DR/DB „Gbs“ sind:

- Federpuffer
- Metallhandgriffe und viele Ätzteile
- Keine abfallenden Teile
- Unterscheidliche Türen pro Type

- Metallchassis (Sehr gute Fahreigenschaften)
- Gbs mit zu öffnenden Türen und Beladung
- **Mannschaftswagen mit kompletter Einrichtung**

Gbs 7 und 11 Sicken:

- Ex20569 NAV Gbs Ex DR 11 Sicken11 Sicken Ep IV/V
- Ex20746 DR (Probe) Testwagen Gbs 7 Sicken Ep IV

DR Mannschaftswagen:

- Ex20740 DR Mannschaftsw. Hbs [2311] 7 Sicken Ep IVa/b
- Ex20741 DR Mannschaftswagen Hbs [2311] unterseite Schwarz 7 Sicken Ep IVa/b
- Ex20742 DR Mannschaftswagen Hbs [2311] unterseite Braun 7 Sicken Ep IVB
- Ex20743 DR Mannschaftswagen Hbs [2311] unterseite Braun 7 Sicken Ep IVb/V
- Ex20745 DR Mannschaftsw. Hbs-z [2312] (Stecker) Ep IV

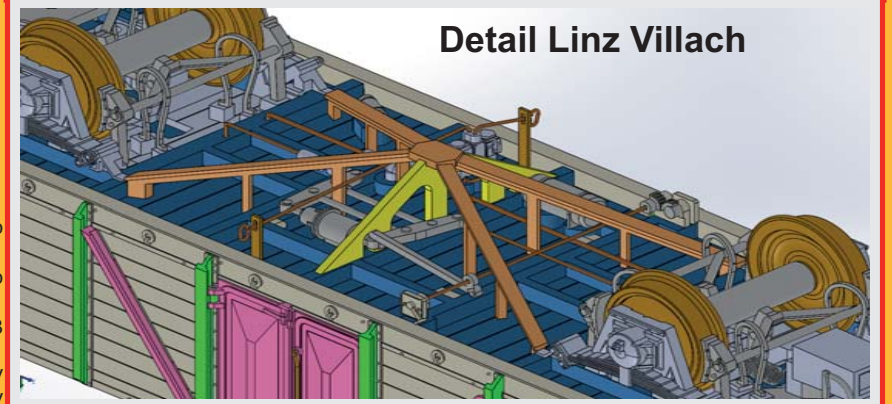
NS Hbis 1930



- EX20801 NS .Hbiss 120 km/h EP.IVa
- EX20802 NS .Hbis **Grau Dach** EP.IVb
- EX20803 NS .Hbis **Grau Dach** EP.IVb
- EX20804 NS Hbis 1930 EUROP EP.IVb
- EX20805 NS Hbis 1930 EUROP EP.IVb
- EX20806 NS Hbis 1930 EUROP EP.IVc/V
- EX20807 NS Hbis 1930 EUROP EP.IVc/V
- EX20808 NS Hbis 1930 EUROP **HCR** EP.IVc/V
- EX20809 NS Hbis 1930 EUROP **HCR** EP.V/VI
- EX20810 NS Hbis 1930 **Strukton** EP.V/VI



Gs NS/SNCF/FS/MAV/PKP/SBB/DR/CFL/SAAR



Detail Linz Villach

Neuheiten 2021
News 2021
Nieuw 2021
Nouveau 2021
Nuovo 2021

Das vollständige Programm mit Bildern finden Sie auf unserer Website. www.Exacttrain.eu
You find complete program with pictures on our website. www.Exacttrain.eu
Het complete programma met foto's vindt u op onze website. www.Exacttrain.eu
Vous trouverez l'intégralité de nos produits avec images sur notre page d'accueil. www.Exacttrain.eu
Troverai il programma completo con le immagini sul nostro sito web. www.Exacttrain.eu

30m Leichtbau Uerdinger Bauart Kesselwagen.

EX20603 DR Br-US Zone 30m3 Kesselwag BP,Ep IIIa
EX20680 DB 30m3 Kesselwagen BP,Ep IV



EX20609 DB 30m3 Shell, Ep III



EX20612 DB 30m3 Esso



EX20616 DB 30m3 Esso



EX20619 DB 30m3 VTG/Shell neues emblem
EX20623 DB 30m3 VTG neues emblem



EX20618 DR Britt-US Zone 30m3 Shell, Ep III



EX20626 DR 30m3 Kesselwagen,Ep IV
EX20641 DR 30m3 Kesselwagen,Ep IV
EX20634 DR 30m3 Violett. Minol .EP IV



EX20630 DB 30m3 Shell, Ep IV



EX20631 JZ Jugoslawien 30m3



EX20632 DB 30m3 VTG Altes emblem EP IIIa/b
EX20633 DB 30m3 VTG Altes emblem Nr2 EP IIIb



EX20636 DR 30m3 Kesselwagen,Ep III
EX20642 DR 30m3 Kesselwagen E140 Speiseöl,Ep III
EX20635 DR 30m3 Minol Gelb mit Bremserhaus,EP III



EX20637 DRG 30m3 Wifo ohne Bremserhaus
EX20639 DRG 30m3 Wifo Camouflage
EX20685 DRG 30m3 Wifo grün



EX20638 DRG 30m3 Ölvereine Camouflage



EX20640 DRG 30m3 KONTI



EX20643 CSD 30m3, Ep IV
EX20644 CSD 30m3, Ep III



EX20664 DB 30m3 Kesselwagen Aral,Ep IV



- Die Kesselwagen haben folgende Besonderheiten:
- Federpuffer
 - Pro Bahnverwaltung exact nachgebildete Achslager
 - Metallhandgriffe und viele Ätzteile
 - Geländer, Bühne und Treppe aus Metall
 - Keine abfallenden Teile
 - Metallchassis (Sehr gute Fahreigenschaften)
 - Unterschiedliche Geländer pro Typ (Ätzteile)
 - Unterschiedliche Bremserbühnen pro Typ (Rosten/Holz)
 - Mit oder ohne Bremserhaus
 - Pro Wagon unterschiedliche Bühne, Bremserhaus, Gelände, Dom (zum beispiel Aral)
 - 3700 mal in Deutschland!!!



24m³ Einheitsbauart Leichtbau-Kesselwagen.

DRG 24m³ Kriegsmarinewerft Wilhelmshaven
EX20515 2-er Set



EX20531 DB 24m³ Kesselwagen FLUCHT



EX20537 24m³ SNCF Weinwagen
A.Felix Bacoule&Cie Sète



EX20540 PKP 24m³ Kesselwagen



EX20548 PKP 24m³ Kesselwagen



EX20574 DB 24m³ Kesselwagen VTG



EX20579 DB 24m³ Kesselwagen Eva



EX20583 CSD 24m³ Kesselwagen



EX20584 CSD 24m³ Kesselwagen
EX20595 CSD 24m³ Kesselwagen (Grau)



EX20596 PKP 24m³ Kesselwagen



EX20598 SNCF 24m³ Kesselwagen S.G.H.P



- Ex20520 24m³ NS Nederland schwarz Ep III
- Ex20586 24m³ NS/DR mit Bremserhaus NAM Bataafsche Petroleum Maatsch.Ep III
- Ex20587 24m³ NS Pieter Bon Ep III
- Ex20588 24m³ NS Chevron Ep III
- Ex20589 24m³ NS Gulf Ep III
- Ex20590 24m³ NS Gulf Ep IV

Die Kesselwagen haben folgende Besonderheiten:

- Federpuffer
- Pro Bahnverwaltung exact nachgebildete Achslager
- Metallhandgriffe und viele Ätzteile
- Geländer, Bühne und Treppe aus Metall
- Keine abfallenden Teile
- Metallchassis (Sehr gute Fahreigenschaften)
- Unterschiedliche Geländer pro Typ (Ätzteile)
- Unterschiedliche Bremserbühnen pro Typ (Rosten/Holz)
- Mit oder ohne Bremserhaus
- Pro Wagon unterschiedliche Bühne, Bremserhaus, Gelände, Dom (zum Beispiel Aral)
- 4400 mal in Deutschland gebaut und sehr viel in Europa nachgebaut

Ex20593 24m³ DRG Camouflage Wilhelmshaven Ep II
 Ex20594 24m³ DRG Camouflage WIFO Ep II
 Ex20599 24m³ OBB OREB Blau Ep III

→ L= 10,2 cm ←
 MIN. R=360mm
 NEM 362 KK

Kein Einsatz
No use
 Bedingter Einsatz
Conditional use
 Regelmäßig Einsatz
Regularly use
 Starker Einsatz
Strong use



EX20516 DB 2-er Set, 24m³ Kesselwagen VTG



EX20517 DR 2-er Set, 24m³ Kesselwagen + Gedeckte Güterwagen Gbs



Ex20750	DB	Ep IIIa
Ex20751	DB EUROP nr. 3	Ep IIIa
Ex20131	DB nr. 1	Ep IIIb
Ex20132	DB nr. 2	Ep IIIb
Ex20133	DB EUROP nr. 1	Ep IIIb
Ex20134	DB EUROP nr. 2	Ep IIIb
Ex20135	DB	Ep IV
Ex20136	DB EUROP	Ep IV



Ex20137	NS nr. 1	Ep III
Ex20752	NS nr. 2	Ep III
Ex20753	NS Los gestort graan	Ep III
Ex20757	NS Los gestort graan	Ep III



Ex20754	CSD nr. 2	Ep III
Ex20139	CSD nr. 1	Ep IV
Ex20755	CSD nr. 2	Ep IV
Ex20756	CSD nr. 3	Ep IV



Foto F.Wilke, Sig Stefan Carstens

Ex21350	DB Autoreisezüge Offehss55 Nr.632 201	Ep III
Ex21351	DB Autoreisezüge Offehss55/.Laeqrss550 2-er Set Nr.412 9 015 + 412 9 022	Ep III/IVa
Ex21352	DB Autoreisezüge .Laeqrss550 2-er Set Nr.97-10 026 + 97-10 028	Ep IVa/b
Ex21353	DB Autoreisezüge Laekmqqs-u550 2-er Set NR. 97-10 052 + 97-10 061	Ep IVb
Ex21354	DB Autoreisezüge Laekmqqs539 2-er Set NR. 97-00 303 + 97-00 320	Ep IVb/c
Ex21355	DB Autoreisezüge Laekms539 2-er Set NR. 426 6 302 + 426 6 324	Ep IVc
Ex21356	DB Autotransportwagen Laekms550 NR. 413 4 505	Ep IVb
Ex21357	DB Autotransportwagen Laekms550 NR. 426 6 210	Ep IVc

NEU !!! Autoreisezüge

Besondere Eigenschaften der Autotransportwagen und Autoreisezüge sind:

- Seitenwände maßstabsgerecht.
- Metallhandgriffe und viele Ätzteile
- Metallchassis

DB Autotransporter



→ L= 26,0 cm ←



Ex20550	DB Blechverkleidung 631 099	Ep IIIb	Ex20013	DB Offs55 Nr.631 728	Ep IIIa
Ex20551	DB Blechverkleidung 631 069	Ep IIIb	Ex20557	DB Offs55 Nr.631 748	Ep IIIa
Ex20007	DB Laekms 524 Nr. 426-5 388-5P	Ep V	Ex20025	DB Offs55 Nr.631 710 ABC Raster	Ep IIIb
Ex20008	DB Laekms 524 Nr. 426-5 404-0P	Ep V	Ex20026	DB Offs55 Nr.631 098 ABC Raster	Ep IIIb
Ex20009	DB Laekms 524 Nr. 426-5 483-4P	Ep V	Ex20561	DB Offs55 Nr.631 629 ABC Raster	Ep IIIb
Ex20010	DB Laekms 524 Nr. 426-5 868-6P	Ep V	Ex20562	DB Offs55 Nr.631 768 ABC Raster	Ep IIIb

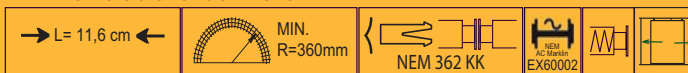


NS Autotransporter


Ex20553	NS Lacs N.V. HOLLAND.STOOMBOOT MIJ	Ep III
Ex20554	NS Lacs VAN DOORNE'S AUTOM.FABR.(DAF)	Ep III
Ex20559	NS Lacs VAN DOORNE'S AUTOM.FABRIEK	Ep III

Besondere Eigenschaften des „Gms39“ Bremen sind:

- Mit zu öffnenden Türen
- Seitenwände maßstabsgerecht.
- Federpuffer.
- Sehr feine Fugen
- Pro Bahnverwaltung exact nachgebildete Achslager
- Metallhandgriffe und viele Ätzteile
- Metallchassis
- Keine abfallenden Teile



Int. Schnellzugw. NS/DR/CPK AB7525-7555



Ex10031	NS SR8 Königliche Wagen	Ep III
Ex10032	NS SR9 Königliche Wagen	Ep III
Ex10033	NS AB7543 Militär Rotes Kreuz	Ep II
Ex10034	DR 204-301 grün	Ep III



Klagenfurt



Duisburg

Klagenfurt & Duisburg



Besondere Eigenschaften des Klagenfurt / Duisburg sind:

- Feine zu öffnende Türen.
- Seitenwände maßstabsgerecht.
- Federpuffer.
- Pro Bahnverwaltung exact nachgebildete Achslager
- Metallhandgriffe und viele Ätzteile
- Metallchassis
- Keine abfallenden Teile

DRG Klagenfurt Ep II



- Ex20353 DRG Klagenfurt Camouflage Blechtür Ep II
- Ex20339 DRG Klagenfurt Camouflage Holztür Ep II
- Ex20365 DRG Klagenfurt 6488 Holztür Ep II
- Ex20370 DRG Klagenfurt Bremserhaus Holztür Ep II
- 2er Set: DRG Klagenfurt Bremserhaus Blechtür Ep II
- Ex20360 DR Brit-US Zone Duisburg Ep IIIa
- 2er Set: DR Brit-US Zone Duisburg Ep IIIa
- Ex20395 DR USSR Zone Klagenfurt Ep IIIa
- Ex20396 DR FR Zone Klagenfurt Ep IIIa



- Ex20337 DB Klagenfurt mit Holztür mit Farbflächen Ep III
- Ex20338 DB Duisburg EUROP mit Farbflächen Ep III
- Ex20371 DB Klagenfurt Bremserhaus mit Holztür Ep III
- 2er Set: DB Klagenfurt Bremserhaus mit Blechtür Ep III
- Ex20380 DB Duisburg Leitwagen Ep III
- Ex20388 DB Klagenfurt mit Holztür Ep III
- Ex20389 DB Klagenfurt mit Holztür Ep III
- Ex20390 DB Duisburg Ep III
- Ex20391 DB Duisburg EUROP Ep III
- Ex20392 DB Klagenfurt mit Blechtür Ep III
- Ex20787 DB Duisburg Ep III
- Ex20788 DB Duisburg EUROP Ep III
- Ex20789 DB Klagenfurt mit Blechtür Ep III
- Ex20381 DB Duisburg Ep IV

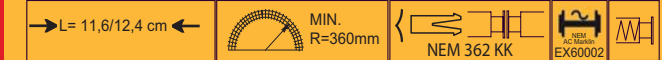
DR Klagenfurt Ep III/IV



- Ex20372 DR Klagenfurt Bremserhaus mit Holztür Ep III
- 2er Set: DR Klagenfurt Bremserhaus mit Blechtür Ep III
- Ex20382 DR Klagenfurt Ommr mit Holztür Verstärkung Ep III
- Ex20383 DR Klagenfurt mit Blechtür Ep IV
- Ex20387 DR Klagenfurt mit Blechtür Ep IV



- Ex20340 CSD Klagenfurt mit Holztür Ep III
- Ex20347 CSD Klagenfurt mit Blechtür Ep III
- Ex20393 CSD Klagenfurt Vtu mit Blechtür Ep IV
- Ex20394 CSD Klagenfurt Vtu mit Blechtür Ep IV
- Ex20357 NMBS EUROP Holztür Ep III
- Ex20358 NMBS Blechtür Ep III
- Ex20149 ÖBB Holztür mit Verstärkung Ep III
- Ex20355 ÖBB EUROP Sophia Jacoba Kohlenbergw., Ep III
- Ex20399 PKP Klagenfurt mit Adler-Emblem und Holztür mit Verstärkung(grau) Ep III
- Ex20335 PKP Klagenfurt Holztür mit Verstärkung Ep III
- Ex20386 PKP Klagenfurt mit Adler-Emblem und Holztür mit Verstärkung Ep III
- Ex20332 PKP Klagenfurt mit Blechtür Ep III
- Ex20333 PKP Klagenfurt .E mit Holztür Ep IV
- Ex20334 PKP Klagenfurt.E mit Blechtür Ep IV
- Ex20384 PKP Klagenfurt .E mit Blechtür Ep IV
- Ex20385 PKP Klagenfurt.E mit Holztür mit Verstärkung Ep IV
- Ex20341 SNCF Holztür mit französischen Lagern Ep III
- Ex20349 SNCF Blechtür Ep III
- Ex20350 SNCF FRANCE Holztür Ep III
- Ex20351 SNCF FRANCE Blechtür Ep III
- Ex20356 SNCF EUROP Sophia Jacoba Kohlenbergw. Ep III
- Ex20336 SAAR EUROP Blechtür Ep III



DR Klagenfurt DR Expresswagen Set Ep IV



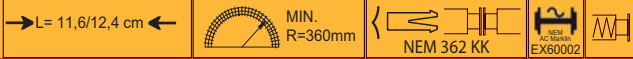
- Ex20778 DR Klagenfurt mit Blechtür Ep IV
- 2er Set: DR Expresswagen Gehmmss 14.051 Ep IV



Linz Omm(r)32 und Villach Omm(r)33

Besondere Eigenschaften des Linz und Villach sind:

- Feine zu öffnende Türen.
- Seitenwände maßstabsgerecht.
- Federpuffer.
- Sehr feine Fugen
- Pro Bahnverwaltung exact nachgebildete Achslager
- Metallhandgriffe und viele Ätzteile
- Metallchassis
- Keine abfallenden Teile



DR Linz Ep III



Ex20164	DR Linz Ommr	Ep III
3er Set:	DR Linz Ommr	Ep III
	DR Linz Bremserbühne	Ep III
Ex20165	DR Linz Ommr	Ep III
3er Set:	DR Linz Ommr	Ep III
	DR Linz Bremserbühne	Ep III
Ex20173	DR Linz Ommr	Ep III
Ex20174	DR Linz Bremserbühne (umlegbare Geländer)	Ep III
Ex20175	DR Linz Fischbauchlangträger (Bremserbühne)	Ep III

DB Villach Ep III



Ex20151	DB Villach Bremserhaus	Ep III
3er Set:	DB Villach EUROP	Ep III
	DB Villach EUROP	Ep III
Ex20152	DB Villach Bremserhaus	Ep III
3er Set:	SAAR Villach	Ep III
	DB Villach EUROP	Ep III
Ex20154	DB Villach	Ep III
Ex20155	DB Villach EUROP	Ep III

DRG Villach Ep II



Ex20150	DRG Villach mit Bremserhaus	Ep II
3er Set:	DRG Villach Nr. 1	Ep II
	DRG Villach Nr. 2	Ep II

OBB Linz Ep III



Ex20166	OBB Linz Ommr	Ep III
3er Set:	OBB Linz Ommr	Ep III
	OBB Linz Bremserbühne	Ep III
Ex20176	OBB Linz Ommr	Ep III
Ex20177	OBB Linz Bremserbühne (umlegbare Geländer)	Ep III
Ex20178	OBB Linz Fischbauchlangträger (Bremserbühne)	Ep III

DR Villach Ep III



Ex20153	DR Villach Bremserhaus	Ep III
3er Set:	DR Villach	Ep III
	DR Villach	Ep III
Ex20156	DR Villach	Ep III
Ex20157	DR Villach Bremserhaus	Ep III

DRG Linz Ep II



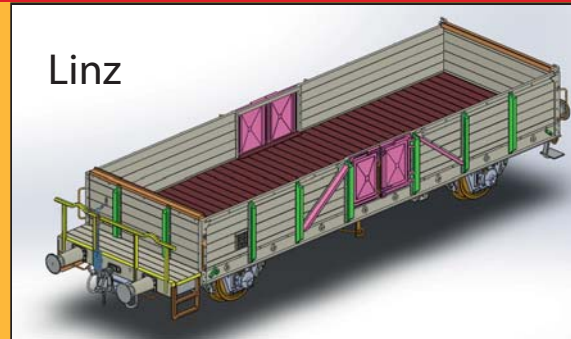
Ex20160	DRG Linz Ommr	Ep II
3er Set:	DRG Linz Ommr	Ep II
	Linz Bremserbühne	Ep II
Ex20161	DRG Linz Ommr	Ep II
3er Set:	DRG Linz Ommr	Ep II
	Linz Bremserbühne	Ep II
Ex20167	DRG Linz Ommr	Ep II
Ex20168	DRG Linz Bremserbühne (umlegbare Geländer)	Ep II
Ex20169	DRG Linz Fischbauchlangträger (Bremserbühne)	Ep II

OBB Villach Ep III

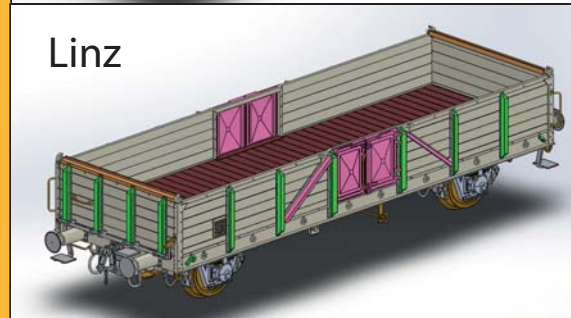


Ex20158	OBB Villach	Ep III
Ex20159	OBB Villach	Ep III

Linz Omm(r)32



Linz



Linz

CSD/SNCF/PKP Villach Ep III



Ex20300	CSD Villach	Ep III
Ex20301	CSD Villach Bremserhaus	Ep III
Ex20302	SNCF Villach	Ep III
Ex20303	SNCF Villach Bremserhaus	Ep III
Ex20304	PKP Villach	Ep III
Ex20305	PKP Villach Bremserhaus	Ep III

DB Linz Ep III




Ex20162	DB Linz Ommr	Ep III
3er Set:	DB Linz Ommr	Ep III
	DB Linz Bremserbühne	Ep III
Ex20163	DB Linz Ommr	Ep III
3er Set:	DB Linz Ommr	Ep III
	DB Linz Bremserbühne	Ep III
Ex20170	DB Linz Ommr	Ep III
Ex20171	DB Linz Bremserbühne (umlegbare Geländer)	Ep III
Ex20172	DB Linz Fischbauchlangträger (Bremserbühne)	Ep III

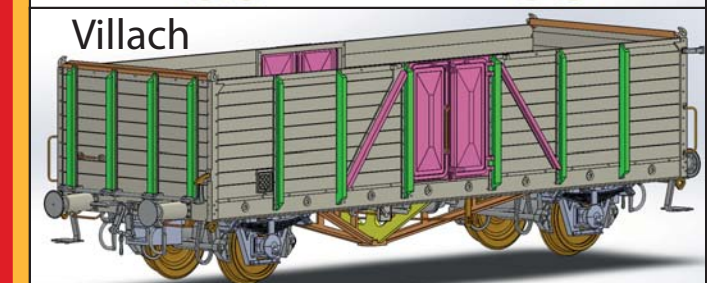
Linz CSD/SNCF/PKP Ep III



Ex20320	CSD Linz	Ep III
Ex20321	CSD Linz Bremserbühne	Ep III
Ex20322	SNCF Linz	Ep III
Ex20323	SNCF Linz Bremserbühne	Ep III
Ex20324	PKP Linz	Ep III
Ex20325	PKP Linz Bremserbühne	Ep III



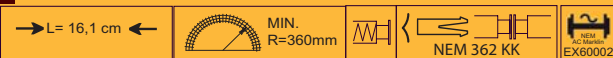
Villach



Villach



- Ex20187 NS Hbs mit **Phillips Plakat** Ep III
- Ex20188 NS Hbs mit farbigen Hintergrund Ep III
- Ex20189 NS Gbs mit farbigen Hintergrund Ep IV
- Ex20250 NS Gbs mit geänderten Luftklappen (Margarine Ausführung) Ep IV
- Ex20252 NS Gbs EUROP verschmutzt (**Indensit Plakat**) Ep IV
- Ex20253 NS Gbs EUROP ganz braun Ep IVb
- Ex20759 NS Gbs EUROP mit NS Emblem Ep IVb



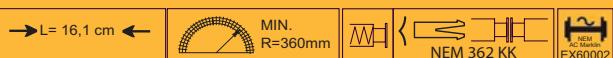
- Ex20256 NS Hbs mit **Viehfutter Plakat** Ep III
- Ex20718 NS Gbs EUROP mit NS Emblem Ep IVb
- Ex20781 NS GBS **Frico** Braun und NS Logo Ep IVb
- Ex20782 NS .GS **Vredestein** Braun und NS Logo Ep IVa



DB Gbs ohne Bremserbühne



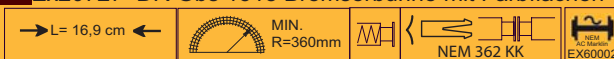
- Ex20729 DB Gbs 254 UV mit Farbflächen Ep III
- Ex20479 DB Gbs-61 Glmms mit Farbflächen Ep III
- Ex20480 DB Gbs 254 mit Farbflächen Ep V
- Ex20712 Gbs 254 Mit DBAG Emblem Ep V
- 2er Set** DSB Gbs (Ex NS) Ep V
- Ex20728 DB Gbs 254 Peogot Ep IV



**Neuentwicklung!!!
DB Gbs mit Bremserbühne**



- Ex20719 DB Glmms 61 Bremserbühne Ep III
- Ex20720 DB Glmms 61 Bremserbühne mit Farbflächen Ep III
- Ex20733 DB Glmmehs 61 uv Bremserbühne Ep III
- Ex20734 DB Gbs 254 uv Bremserbühne Ep IVa
- Ex20721 DB Gbs 254 Bremserbühne Ep IVa
- Ex20722 DB Gbs 254 Bremserbühne mit Farbflächen Ep IVa
- Ex20735 DB Gbs 254 uv Bremserbühne Ep IVb
- Ex20723 DB Gbs 254 Bremserbühne Ep IVb
- Ex20724 DB Gbs 254 Bremserbühne mit Farbflächen Ep IVb
- Ex20725 DB Gbs 254 Bremserbühne Ep V
- Ex20726 DB Gbs 254 Bremserbühne mit Farbflächen Ep V
- Ex20727 DR Gbs 1518 Bremserbühne mit Farbflächen Ep V



Gotthard Sets



- Ex20749 SBB J4 Ep III
- 2er Set:** NS Hbs mit **Viehfutter Plakat** Ep III
- Ex20738 SBB Hbs Ep IVa
- 2er Set:** Gbs 254 DB Ep IVa
- Ex20739 SBB Gbs Ep IVa
- 2er Set:** Glmms 14.05 Ep IVa
- Ex20747 SBB Gbs Ep IVb
- 2er Set:** Gbs 254DB Fahrradwagen Ep IVb
- Ex20748 SBB Gbs mit kleinem Emblem Ep IVb
- 2er Set:** Gbs 258 Ep IVb
- Ex20459 SBB Gbs mit kleinem Emblem Ep V
- 2er Set:** Gbs 252 DB-AG Ep V
- Ex20730 SBB Gbs mit kleinem Emblem Ep V
- 2er Set:** Gbs 254 DB-AG Ep V
- Ex20758 SBB Gbs Ep VI
- 2er Set:** Gbs 258 DB-AG Ep VI



Geripptes Dach



- Ex20446 SBB J4 geripptes Dach Ep III
- 2er Set:** SBB J4 geripptes Dach Ep III
- Ex20438 SBB Gbs gerip.Dach EUROP mit Farbflächen Ep V
- Ex20440 SBB Gbs geripptes Dach Haltercode Ep VI



Glattes Dach / Polyester Dach



- Ex20431 SBB Gbs EUROP mit Farbflächen Ep IVb
- Ex20436 SBB Gbs Polyester Dach Embl.EUROP Farbfl.Ep V
- Ex20441 SBB Gbs mit Farbflächen Ep VI
- Ex20442 SBB Gbs Polyester Dach mit Farbflächen Ep VI



EX20777



- Ex20777 CSD Bremen gedechte Wagen .Glm/Ztrn Ep IV
- 2er Set:** DR Gbqrs[1742] Expresswagen 7 Sicken Ep IV

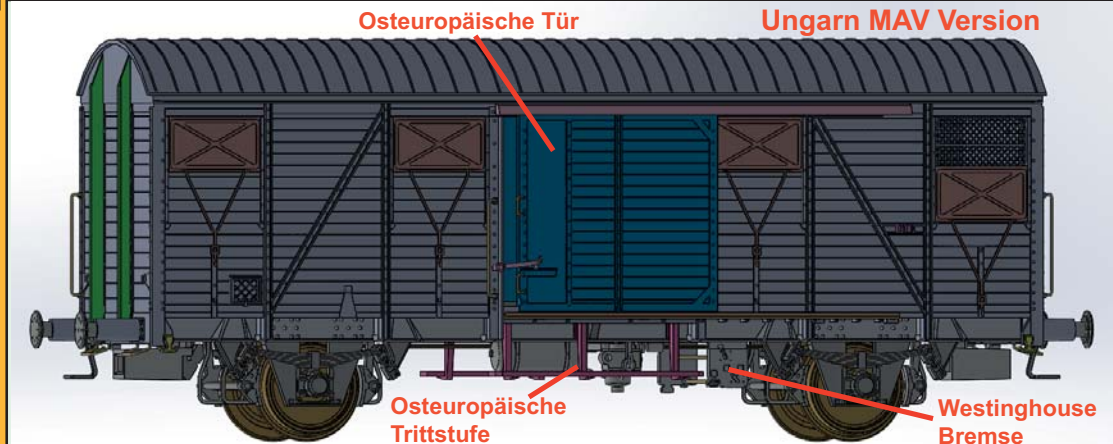
ORE Standard Gedeckter Güterwagen FS/SNCF/DR/NS/JZ/PAK/MAV/CFL/DB/SAAR Epoche III/IV/V

Bestellen Sie bei Ihrem Händler
Order it from your dealer
Bestel bij uw handelaar
Commandez chez votre revendeur
Ordinate dal vostro rivenditore


Exact-train
Classic HO1:87®




- Besondere Eigenschaften des SBB/NS/DB/DR sind:
- Federpuffer
 - Sehr feine Fugen
 - Mit zu öffnenden Türen
 - Seitenwände maßstabsgerecht.
 - Pro Bahnverwaltung exact nachgebildete Achslager
 - Metallhandgriffe und viele Ätzteile (Zum Beispiel Lüftungsschiebern)
 - Metallchassis (Sehr gute Fahreigenschaften)
 - Durchsichtige fein geätzte Gitter
 - Keine abfallenden Teile



- Special properties from the SBB/NS/DB/DR Gs are:
- Spring buffer
 - Very narrow joints between woods
 - Moveable doors
 - Wall very good on scale
 - Each version with right bearing
 - Hand rails from metal and a lot etching parts (For example ventilation shutters)
 - Diecast frame (very good driving characteristics)
 - See-through fine etched grids.
 - No falling parts



- Bijzondere eigenschappen van de SBB/NS/DB/DR zijn:
- Verende buffers
 - Zeer fijne voegen
 - Met openbare deuren
 - Zijwand zeer goed op schaal
 - Per maatschappij exact nagemaakte aslager
 - Metalen handgrepen en vele ertsdelen (bijvoorbeeld ventilatie luiken)
 - Dycast onderzijde (Zeer goede rijeigenschappen)
 - Doorrijkbare fijne geëtste roosters.
 - Geen afvallende delen



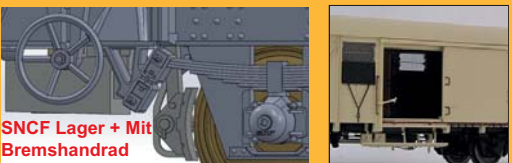
Alle osteuropäischen Versionen (PKP, CFR, JZ) sind in allen Unterschieden angepasst, Dach, Bremse, Lager, usw.



- Les particularités du SBB/NS/DB/DR Gs sont:
- Tampons à ressort
 - Jointures très fines
 - Avec portes ouvrables
 - Parois latérales finement reproduites à l'échelle
 - Roulement d'essieu reproduit selon les normes ferroviaires
 - Poignées métalliques et de nombreuses pièces gravées (Par exemple des volets de ventilation)
 - Châssis en métal (bonnes caractéristiques de conduite)
 - Grilles gravées fines transparentes.
 - Pas de pièces qui tombent

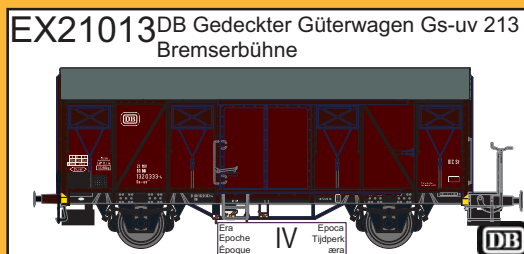




- Le proprietà del the SBB/NS/DB/DR Gs sono:
- Repulsore molleggiato
 - Giunte rifinite
 - Con porte apribili
 - Pareti laterali fedele alla scala
 - Cuscinetto dell'asse riprodurti secondo le norme ferroviaria
 - Corrimani metallici e parti incise (Ad esempio tapparelle di ventilazione)
 - Châssis metallico (Ottimo caratteristiche di guida)
 - Finissime griglie incise trasparenti.
 - Nessuna caduta di parti



Neuheiten 2021
News 2021
Nieuw 2021
Nouveau 2021
Nuovo 2021


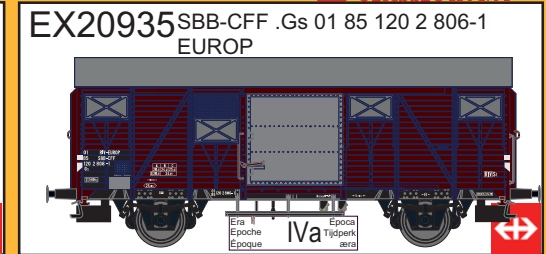
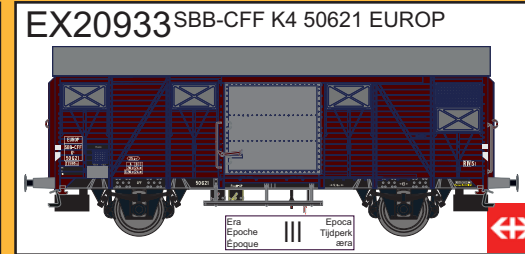
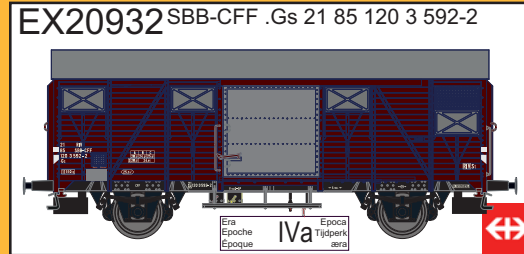
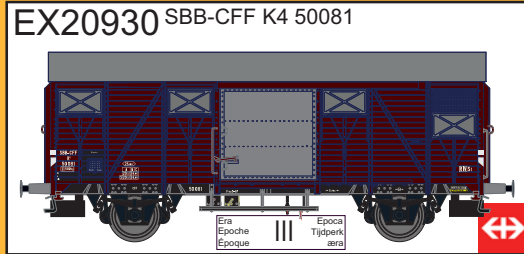
Das vollständige Programm mit Bildern finden Sie auf unserer Website. www.Exacttrain.eu
You find complete program with pictures on our website. www.Exacttrain.eu
Het complete programma met foto's vindt u op onze website. www.Exacttrain.eu
Vous trouverez l'intégralité de nos produits avec images sur notre page d'accueil. www.Exacttrain.eu
Troverai il programma completo con le immagini sul nostro sito web. www.Exacttrain.eu





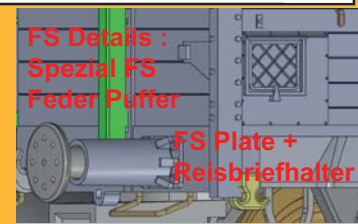
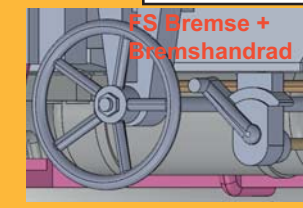
ORE Gs Güterwagen FS/SNCF/DR/NS/JZ/PAK/MAV/CFL Epoche III/IV/V

NS GS-t 143 Geelbander van Gendt en Loos



- Ex20955 FS.Gs EUROP mit aluminium Luftklappen Ep III
- Ex20956 FS.Gs EUROP mit aluminium Luftklappen Ep IV
- Ex20960 PKP Kdd mit Änderungen Dach, Bremse, etc. Ep III
- Ex20960 PKP.Ggs mit Änderungen Dach, Bremse, etc. Ep IV
- EX20962 CFL Kks EUROP Güterwagen Ep III
- EX20963 CFL .Gs EUROP Güterwagen Ep IV
- Ex20920 SNCF Type K Ep III
- Ex20923 SNCF Type .Gs EUROP Ep III
- EX20990 DR Gs [1200] Ep IV
- EX20991 DR Gmms 14 02 MC RIV Ep III
- EX20964 JZ .Gs Güterwagen Ep III
- EX20967 MAV GZD Braun Ep III
- EX20968 MAV .Ggs Braun Ep IV

- EPIII
- Ep IV
- Ep IV
- Ep IV
- Ep IV
- Ep III
- Ep IV





Verschmutzte Wagen Weathered wagons



EX22000 DR Zone 24m3 Leichtbau Bauart Kesselwagen BP (Verschmutzt)



Era III Epoche
Epoque III Tjdsperk aera

EX22005 SNCF 24m3 Kesselwagen Weinwagen A-Felix (Verschmutzt)



Era III Epoche
Epoque III Tjdsperk aera

EX22012 DB 30m3 Kesselwagen ESSO WeissRot (Verschmutzt)



Era IV Epoche
Epoque IV Tjdsperk aera

EX22015 DRG 30m3 Uedinger Kesselwagen Överene (Verschmutzt)



Era II Epoche
Epoque II Tjdsperk aera

EX22001 DB 24m3 Kesselwagen Bahndienstw.für DK (Verschmutzt)



Era III Epoche
Epoque III Tjdsperk aera

EX22042 ÖBB Oppeln Blechdach Bremserh. (Verschmutzt)



Era III Epoche
Epoque III Tjdsperk aera

EX22043 PKP Oppeln Kddth mit Bremmerhaus (Verschmutzt)



Era III Epoche
Epoque III Tjdsperk aera

EX22020 DR Gbqss-z Expresswagen (Verschmutzt)




Era IV Epoche
Epoque IV Tjdsperk aera

EX22002 DB 24m3 Kesselwagen Sönnewald (Verschmutzt)



Era III Epoche
Epoque III Tjdsperk aera

EX22044 SNCF Oppeln mit Bremserbühne (Verschmutzt)



Era IV Epoche
Epoque IV Tjdsperk aera

EX22045 PKP Oppeln .Glm (Kddt) (Verschmutzt)



Era IV Epoche
Epoque IV Tjdsperk aera

EX22021 DR Gbqss-z Expresswagen (Verschmutzt)



Era IV Epoche
Epoque IV Tjdsperk aera

EX22003 DB 24m3 Leichtbau Bauart Kesselwagen IVG (Verschmutzt)



Era III Epoche
Epoque III Tjdsperk aera

EX22010 DRG 30m3 Uedinger Kesselwagen Gebr. Stumm (Verschmutzt)



Era II Epoche
Epoque II Tjdsperk aera

EX22013 DB 30m3 Uedinger Kesselwagen ESSO Schwarz (Verschmutzt)



Era IV Epoche
Epoque IV Tjdsperk aera

EX22022 DR Gbs 1500 Güterwagen (Verschmutzt)



Era IV Epoche
Epoque IV Tjdsperk aera

EX22004 DB 24m3 Kesselwagen Wintershall (Verschmutzt)




Era III Epoche
Epoque III Tjdsperk aera

EX22011 DR-Zone 30m3 Kesselwagen ESSO Weiss (Verschmutzt)



Era III Epoche
Epoque III Tjdsperk aera

EX22014 DB 30m3 Kesselwagen Benzin-Benzol-Vertrieb (Verschmutzt)



Era III Epoche
Epoque III Tjdsperk aera

EX22023 DB-AG Gbs258 EUROP Güterwagen (Verschmutzt)



Era V Epoche
Epoque V Tjdsperk aera



Verschmutzte Wagen Weathered wagons



EX22024 DR Gbs 1500 OPW Güterwagen (Verschmutzt)



Era Epoche
Epoque Epoch
IV Tjđperk æra

EX22025 DB Gbs Post Güterwagen (Verschmutzt)



Era Epoche
Epoque Epoch
IV Tjđperk æra

EX22030 DB Gbs Glimms 252 Güterwagen (Verschmutzt)



Era Epoche
Epoque Epoch
IV Tjđperk æra

EX22031 DB Gbs 252 Güterwagen (Verschmutzt)



Era Epoche
Epoque Epoch
IV Tjđperk æra

EX22032 SBB J3 Güterwagen (Verschmutzt)



Era Epoche
Epoque Epoch
III Tjđperk æra

EX22033 SBB GBS EUROP Güterwagen (Verschmutzt)



Era Epoche
Epoque Epoch
V Tjđperk æra

EX22034 SBB GBS EUROP Güterwagen (Verschmutzt)

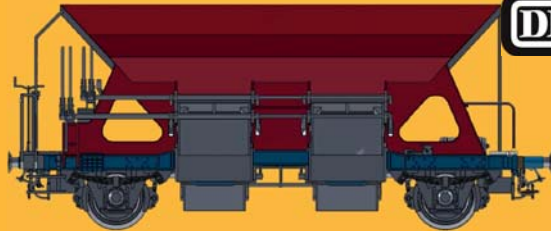


Era Epoche
Epoque Epoch
IV Tjđperk æra

EX22036 DB GBS254 EUROP Fahrradwagen Epoche IV (Verschmutzt)



Era Epoche
Epoque Epoch
IV Tjđperk æra



Die Ottm52 +FC166

→ L= 10,5 cm ←



- | | | |
|---------|---------------------------|--------|
| Ex20070 | DB Fc 166 Ohne Bremse | EP III |
| Ex20071 | DB Fc 166 Handbremse | EP III |
| Ex20072 | DB Fc 166 Hydraulikbremse | EP III |
| Ex20080 | DB Fc 089 Ohne Bremse | EP IV |
| Ex20081 | DB Fc 089 Handbremse | EP IV |
| Ex20082 | DB Fc 089 Hydraulikbremse | EP IV |

EX22040 DRG Klagenfurt Ommu Holztür (Verschmutzt)



Era Epoche
Epoque Epoch
II Tjđperk æra

EX22041 DB Oppeln Gmrhs30 Bremserbühne EUROP (Verschmutzt)



Era Epoche
Epoque Epoch
III Tjđperk æra

Beladung

- EX70000 Set Beladung mit Beschriftung, 3x Fässer, 4x Beileidskarte, 4x Kisten
- EX70001 Set Beladung ohne Beschriftung, 3x Fässer, 4x Beileidskarte, 4x Kisten
- EX70002 Set Große Kisten Beladung ohne Beschriftung, 8x Große Kisten
- EX70003 Set Beladung Fässer Dortmund Union, 9x Fässer
- EX70004 Set Beladung Getränkekiste Dortmund Union, 12x Getränkekiste
- EX70005 Set Beladung Getränkekiste Staatl. Fachingen, 12x Getränkekiste
- EX70006 Set Beladung Kisten Maggi, 12x Kisten
- EX70007 Set Beladung Kisten Staatl. Fachingen, 12x Kisten
- EX70008 Set Beladung Kisten Brandt, 12x Kisten
- EX70009 Set Beladung Kisten Rivella, 12x Kisten
- EX70010 Set Beladung Kisten Bananen, 12x Kisten
- EX70011 Set Beladung Kisten Dortmund Union, 12x Kisten
- EX70012 Set Beladung Kisten Miele, 12x Kisten
- EX70013 Set Beladung Kisten Persil, 12x Kisten
- EX70014 Set Beladung Kisten Frico, 12x Kisten
- EX70015 Set Beladung Fässer Pilsen Urquell, 9x Fässer
- EX70016 Set Beladung Getränkekiste Rivella, 12x Getränkekiste



Beladung

Erklärung der Symbole

- AC Märklin Austauschachse
- Länge über Puffer
- Minimaler Radius
- NEM Kupplung
- Feder Puffer
- Mit zu öffnenden Türen
- Interieur
- Innenbeleuchtung
- Strom abnahme 3-leiter Märklin

EX22035 SNCF GBS EUROP (Verschmutzt)



Era Epoche
Epoque Epoch
IV Tjđperk æra

- I = Epoche I
 - II = Epoche II
 - III = Epoche III
 - IV = Epoche IV
 - V = Epoche V
 - VI = Epoche VI
- ** Mit Beladung
** With cargo
** Met Belading
** Avec chargement
** Con carico